



La formation des prix des carburants à La Réunion



**PRÉFET
DE LA RÉGION
RÉUNION**

*Liberté
Égalité
Fraternité*

Prix des Carburants

Au 1^{er} Juillet 2020

Code de l'Energie: articles R.671-14 à R.671-22* du livre VI du code de l'énergie

réglementant les prix des produits pétroliers ainsi que le fonctionnement des marchés de gros pour la distribution de ces produits dans le département de La Réunion

* Le décret n° 2013-1315 du 27 décembre 2013 a été abrogé par l'article 6 du décret n° 2015-1823 du 30 décembre 2015. Ses dispositions ont été intégrées dans la partie réglementaire du code de l'énergie aux articles R.671-14 à R.671-22

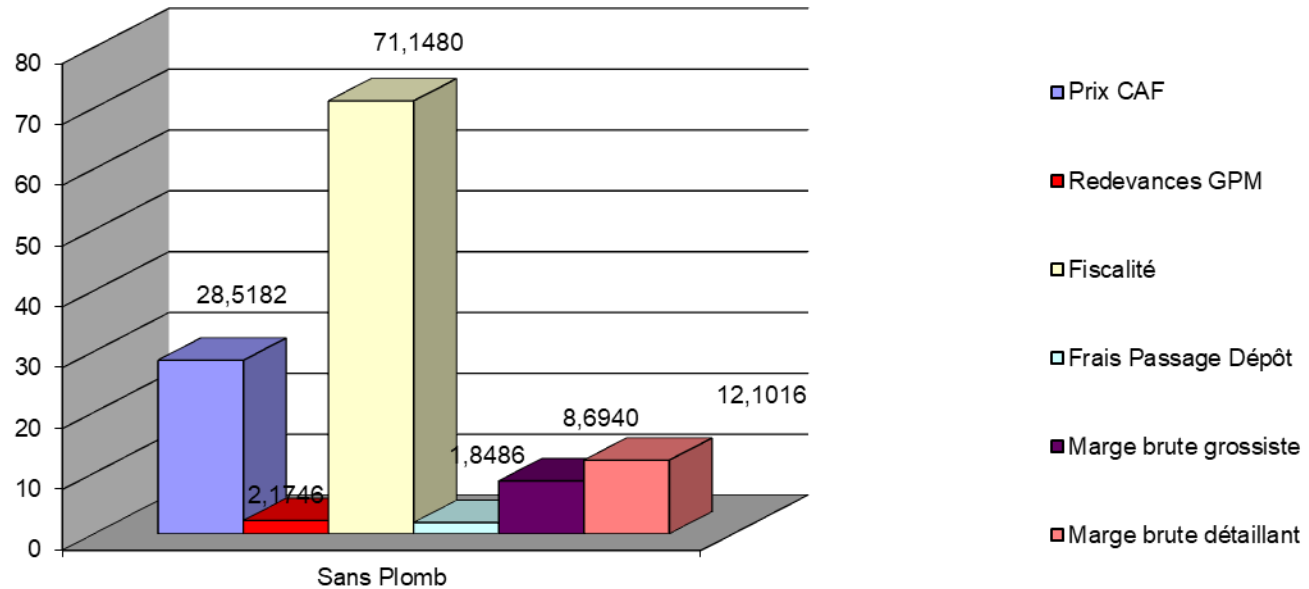
Rappel des prix Mai - Juin

Libellé du produit	Prix au 1 ^{er} Mai	Prix au 1 ^{er} Juin
Supercarburant	1,09	1,17
Gazole	0,88	0,90
GNR	0,51	0,52
Pétrole Lampant	0,51	0,51
Supercarburant destiné aux professionnels de la mer	0,46	0,53
Gazole destiné aux professionnels de la mer	0,51	0,52
GAZ Bouteille de 12,5 kgs	15,19	17,28

Evolution des paramètres: Sans-Plomb (1/2)

	juin-20	juil.-20	Evolution
Cotation SSP (\$/Bbl)	32,8860	44,7393	36,04%
Euro/\$	1,088	1,126	3,49%
Fret (\$/HI)	1,2921	1,626	25,84%
Prix CAF (€/HI)	22,3244	28,5182	27,74%
Droits de Port (€/HL)	2,1746	2,1746	0,00%
Fiscalité(€/HI)	69,5572	71,148	2,29%
Frais de passage	1,8486	1,8486	-
Marge de gros	9,011	9,011	-
Marge de détail	12,1016	12,1016	-
Prix de vente public	1,17	1,24	5,98%

Décomposition du prix du Sans-plomb (cent €/litre)



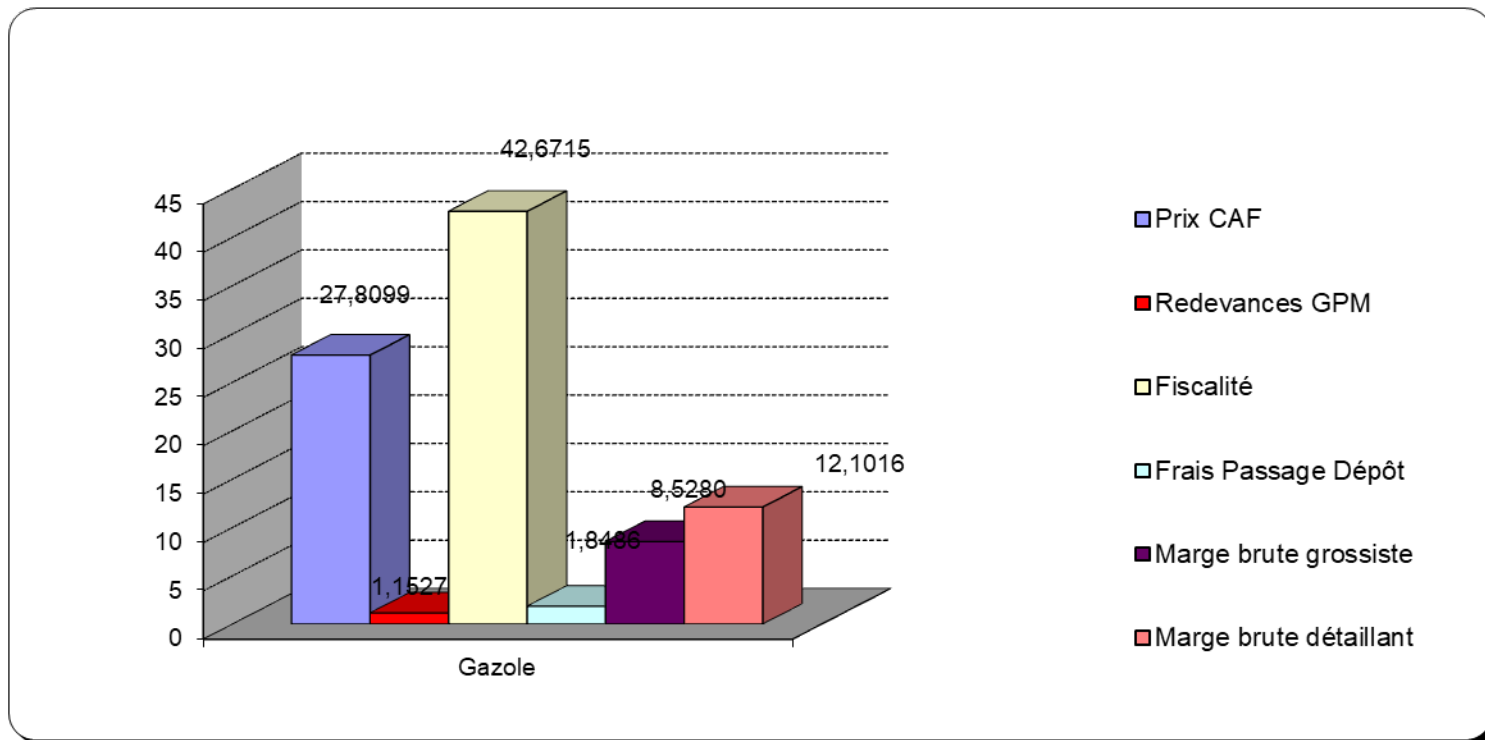
Evolution des paramètres: Sans-plomb (2/2)

- La cotation moyenne est en hausse (+ 36,04 %) et s'établit à 44,74 \$/bbl.
- La parité €/€ est en hausse et influence le prix final à hauteur de – 2cts.
- Le fret est en hausse (+ 25,84 %)
- Le coût des CEE est en légère baisse
- Les marges de gros, de détail ainsi que les frais de passage restent inchangés
- Le prix de vente est en **hausse à 1,24 €/litre (+ 7 cts)**

Evolution des paramètres: Gazole (1/2)

	juin-20	juil.-20	Evolution
Cotation Gazole (\$/Bbl)	35,3973	45,7787	29,33%
Euro/\$	1,088	1,126	3,49%
Fret (\$/Hl)	1,4462	1,8198	25,84%
Prix CAF (€/Hl)	22,4086	27,8099	24,10%
Droits de Port (€/HL)	1,1527	1,1527	0,00%
Fiscalité (€/Hl)	42,4954	42,6715	0,41%
Frais de passage	1,8486	1,8486	-
Marge de gros	9,011	9,011	-
Marge de détail	12,1016	12,1016	-
Prix de vente public	0,9	0,94	4,44%

Décomposition du prix du Gazole (cent €/litre)



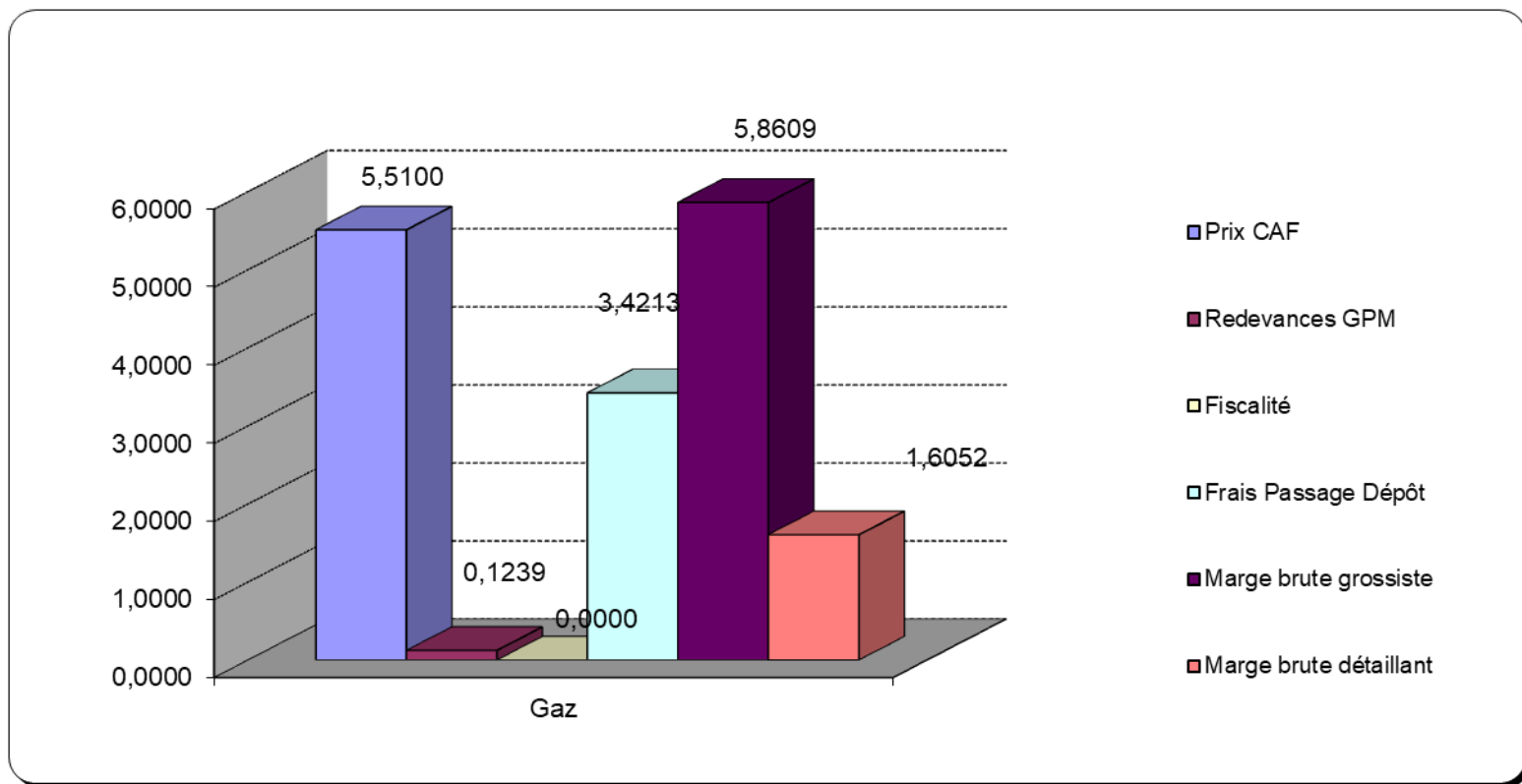
Evolution des paramètres: Gazole (2/2)

- A l'instar du SSP, les cotations du gazole sont orientées à la hausse (+ 29,33 %).
- Comme pour le SSP la parité €/€ est en hausse et influence le prix final à hauteur de -1ct.
- On constate une hausse sur le fret
- Le coût global des CEE est en baisse légère
- Les marges de gros et de détail ainsi que les frais de passage sont inchangés
- Le prix de vente est en **hausse à 0,94 €/litre (+ 4 cts)**

Evolution des paramètres: Gaz (1/2)

	juin-20	juil.-20	Evolution
Cotation Gaz Butane (\$/TM)	306,00	297,00	-2,94%
Cotation Gaz Propane (\$/TM)	34,00	35,00	2,94%
Euro/\$	1,0867	1,126	3,62%
Fret (\$/TM)	200	160,8901	-
Prix CAF (€/bouteille)	6,2653	5,51	-12,06%
Droits de Port (€/HL)	0,1239	0,1239	-
Frais de passage	3,4213	3,4213	-
Marge de distribution (gros)	5,8645	5,8645	-
Marge de détail	1,6052	1,6052	-
Prix de vente public	17,28	16,52	-4,40%

Décomposition du prix du Gaz (€/ bouteille)



Evolution des paramètres: Gaz (2/2)

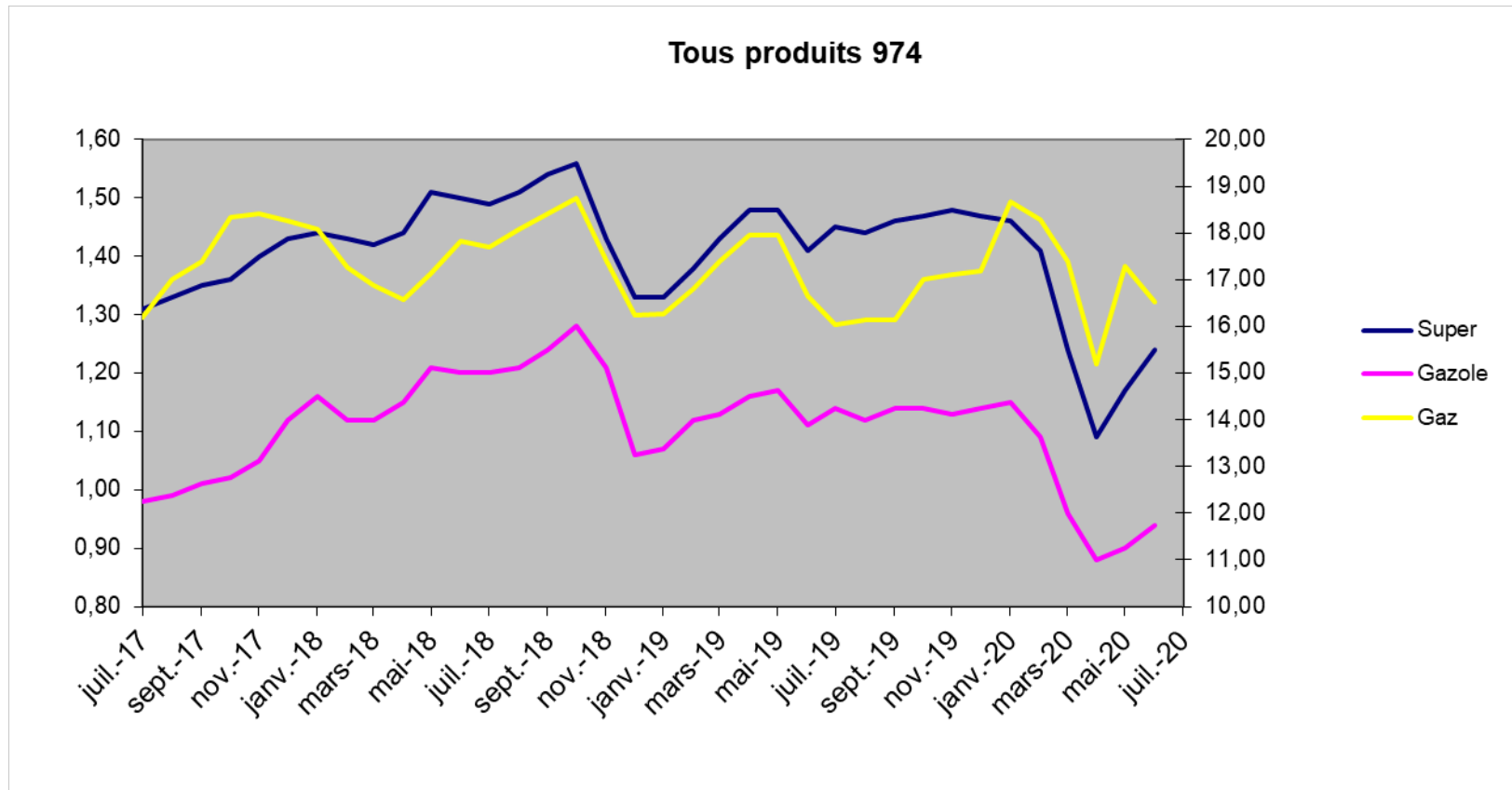
- La cotation mensuelle BUTANE diminue à 330 \$/Tm. Le calcul prend en compte une pondération de cette dernière pour 90% et 10% de la cotation de propane (en hausse à l'inverse).
- La parité €/€ est en hausse et influence le prix final de la bouteille de gaz à hauteur de – 22cts.
- Le calcul du CAF en € intègre les droits de douanes acquittés à hauteur de 0,7 % de cette valeur
- Le fret reste inchangé. On applique le contrat en prenant le montant le moins élevé des opérateurs qui s'élève à 160 \$/TM ainsi que les surestaries (2018).
- Les marges de gros et de détail ainsi que les frais de passage sont inchangés
- Le prix public est en **baisse à 16,52 €/ bouteille.**

Prix des produits pétroliers et gaziers au 1er Juillet 2020

	juin-20	juil.-20	Evolution
Supercarburant	1,17	1,24	5,98%
Gazole	0,9	0,94	4,44%
GNR	0,52	0,57	9,62%
Pétrole Lampant	0,51	0,56	9,80%
Supercarburant destiné aux professionnels de la mer	0,53	0,59	11,32%
Gazole destiné aux professionnels de la mer	0,52	0,57	9,62%
Gaz bouteille de 12,5 kgs	17,28	16,52	-4,40%

La formation des prix des carburants à La Réunion

Historique – Juillet 17 / Juillet 20



Commentaires

- Les cotations moyennes du gazole et du super évoluent à la hausse ce mois-ci : (+ 36,04 %) pour le super, (+ 29,33 %) pour le gazole.
- De son côté la cotation du gaz BUTANE diminue à 330 \$/TM.
- L'euro s'apprécie par rapport au dollar. La parité s'établit à 1,1260 pour le gaz comme pour les carburants.
- Le fret pour les carburants est orienté à la hausse
- Le fret du gaz est inchangé. On applique le contrat le moins élevé des opérateurs (160 \$/TM)
- Les marges de gros, de détail et les frais de passage restent inchangés