



Prix des Carburants

Au 1^{er} Octobre 2019



La formation des prix des carburants à La Réunion

Code de l'Energie: articles R.671-14 à R.671-22* du livre VI du
code de l'énergie

réglementant les prix des produits pétroliers ainsi que le fonctionnement des
marchés de gros pour la distribution de ces produits dans le département de La
Réunion

* Le décret n° 2013-1315 du 27 décembre 2013 a été abrogé par l'article 6 du décret n° 2015-1823 du 30 décembre 2015.
Ses dispositions ont été intégrées dans la partie réglementaire du code de l'énergie aux articles R.671-14 à R.671-22

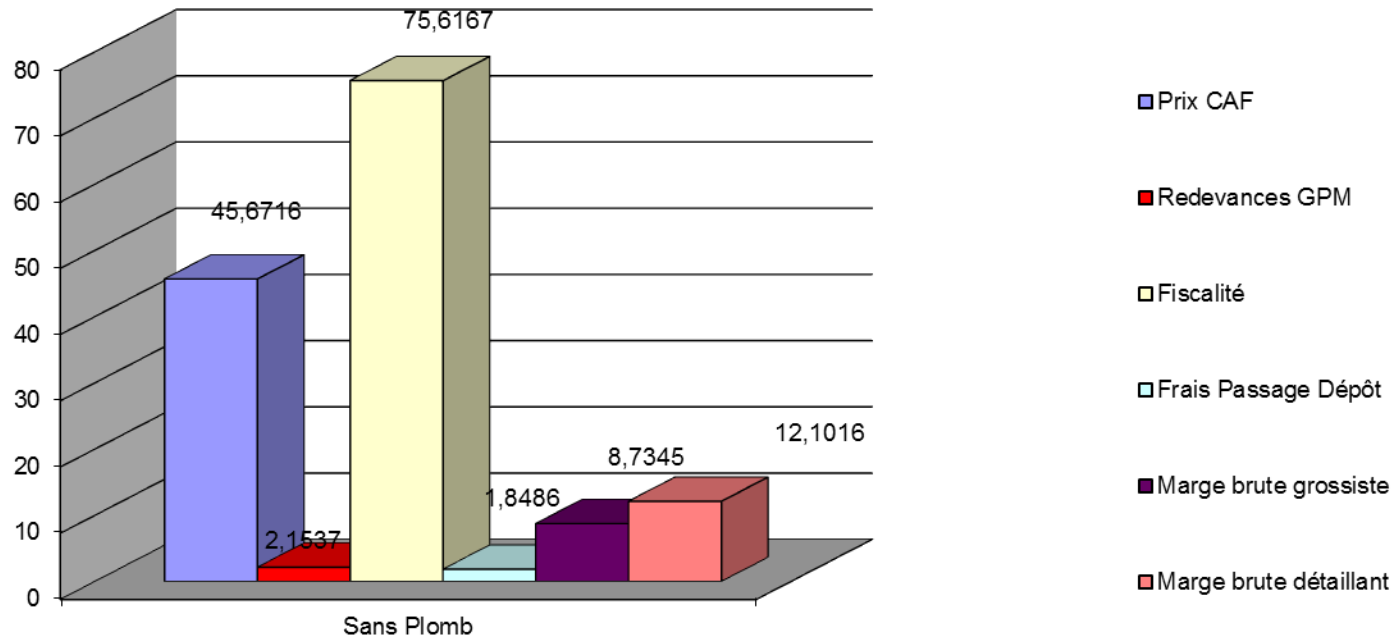
Rappel des prix Août - Septembre

Libellé du produit	Prix au 1er août	Prix au 1er Septembre
Supercarburant	1,45	1,44
Gazole	1,14	1,12
GNR	0,75	0,74
Pétrole Lampant	0,75	0,73
Supercarburant destiné aux professionnels de la mer	0,75	0,73
Gazole destiné aux professionnels de la mer	0,75	0,74
GAZ Bouteille de 12,5 kgs	16,02	16,13

Evolution des paramètres: Sans-Plomb (1/2)

	sept.-19	oct.-19	Evolution
Cotation SSP (\$/Bbl)	70,1513	74,0387	5,54%
Euro/\$	1,1132	1,1023	-0,98%
Fret (\$/HI)	1,3514	1,3722	1,54%
Prix CAF (€/HI)	43,001	45,6716	6,21%
Droits de Port (€/HL)	2,1643	2,1537	-0,49%
Fiscalité(€/HI)	75,1912	75,6167	0,57%
Frais de passage	1,8486	1,8486	-
Marge de gros	9,011	9,011	-
Marge de détail	12,1016	12,1016	-
Prix de vente public	1,44	1,46	1,39%

Décomposition du prix du Sans-plomb (cent € /litre)



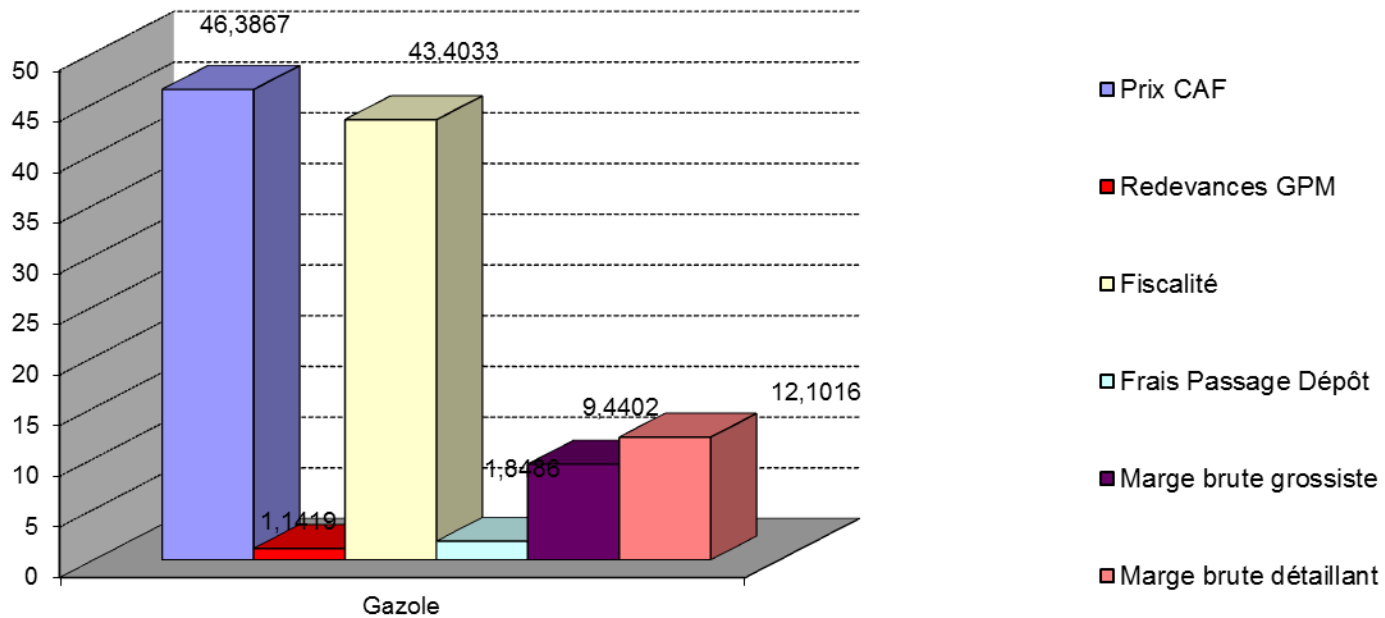
Evolution des paramètres: Sans-plomb (2/2)

- La cotation moyenne est en hausse (+ 5,54%) et s'établit à 74,04 \$/bbl.
- La parité €/€ est en baisse mais reste sans influence sur le prix final
- Le fret est en hausse
- Le coût des CEE est en baisse (- 6,1 %)
- Les marges de gros, de détail ainsi que les frais de passage restent inchangées
- Le prix de vente est en **hausse à 1,46 €/litre (+ 2cts)**

Evolution des paramètres: Gazole (1/2)

	sept.-19	oct.-19	Evolution
Cotation Gazole (\$/Bbl)	75,5313	77,5787	2,71%
Euro/\$	1,1132	1,1023	-0,98%
Fret (\$/HI)	1,5125	1,5357	1,54%
Prix CAF (€/HI)	44,7496	46,3867	3,66%
Droits de Port (€/HL)	1,1537	1,1419	-1,02%
Fiscalité (€/HI)	43,6225	43,4033	-0,50%
Frais de passage	1,8486	1,8486	-
Marge de gros	9,011	9,011	-
Marge de détail	12,1016	12,1016	-
Prix de vente public	1,12	1,14	1,79%

Décomposition du prix du Gazole (cent € /litre)



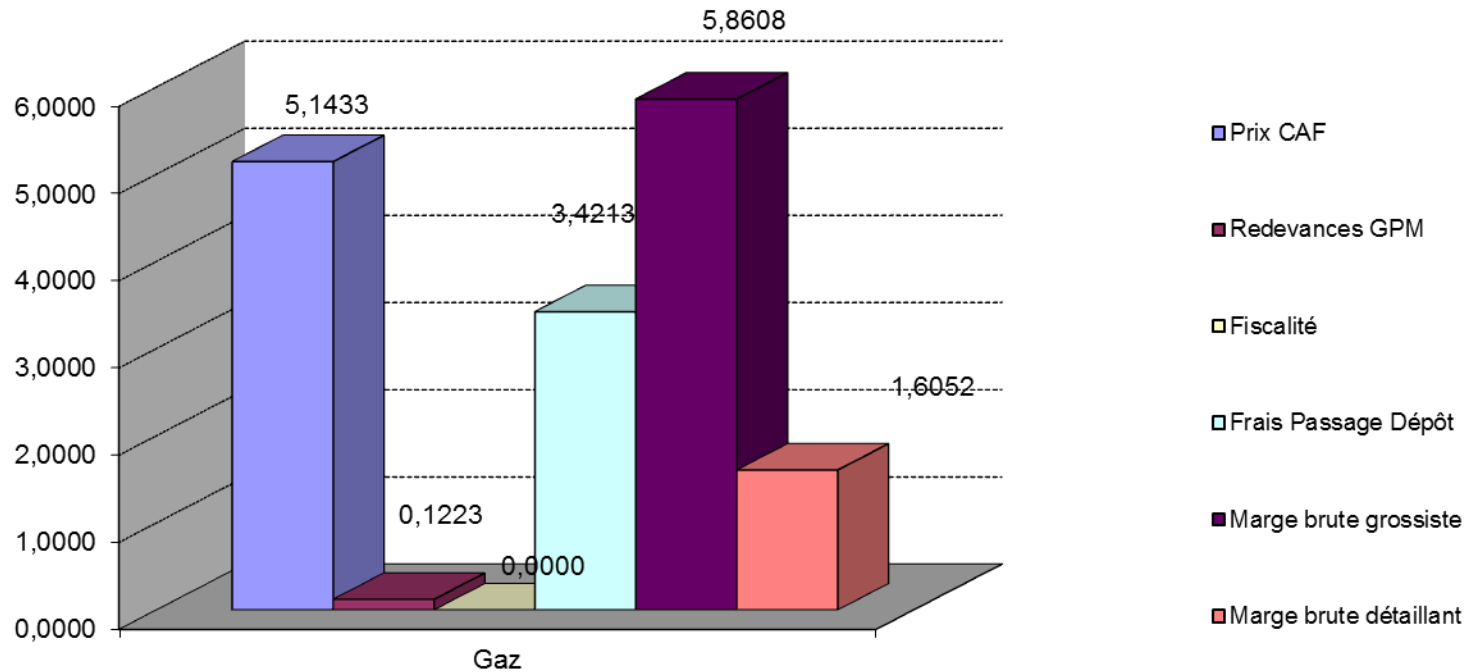
Evolution des paramètres: Gazole (2/2)

- A l'instar du SSP, les cotations du gazole sont orientées à la hausse mais dans une moindre mesure (+ 2,71 %).
- Comme pour le SSP la parité €/€ est en baisse mais reste sans influence sur le prix final
- On constate également une hausse sur le fret
- Le coût global des CEE est en baisse
- Les marges de gros et de détail ainsi que les frais de passage sont inchangés
- Le prix de vente s'établit en **hausse à 1,14 €/litre (+ 2 cts)**

Evolution des paramètres: Gaz (1/2)

	sept.-19	oct.-19	Evolution
Cotation Gaz Butane (\$/TM)	324,00	324,00	0,00%
Cotation Gaz Propane (\$/TM)	37,00	35,00	-5,41%
Euro/\$	1,1148	1,1023	-1,12%
Fret (\$/TM)	91,4077	91,4077	-
Prix CAF (€/bouteille)	5,1083	5,1433	0,69%
Droits de Port (€/HL)	0,1223	0,1223	-
Frais de passage	3,4213	3,4213	-
Marge de distribution (gros)	5,8645	5,8645	-
Marge de détail	1,6052	1,6052	-
Prix de vente public	16,13	16,15	0,12%

Décomposition du prix du Gaz (€ / bouteille)



Evolution des paramètres: Gaz (2/2)

- La cotation mensuelle BUTANE est stable à 360 \$/Tm. Le calcul prend en compte une pondération de cette dernière pour 90% et 10% de la cotation de propane (en baisse).
- La parité €/ \$ baisse et influence le prix final de la bouteille de gaz (à la hausse).
- Le calcul du CAF en € intègre les droits de douanes acquittés à hauteur de 0,7 % de cette valeur
- Le fret est inchangé. On applique le contrat en prenant le montant le moins élevé des opérateurs qui s'élève à 89 \$/TM ainsi que les surestaries (2017).
- Les marges de gros et de détail ainsi que les frais de passage sont inchangés
- Le prix public est en **hausse à 16,15 € / bouteille.**

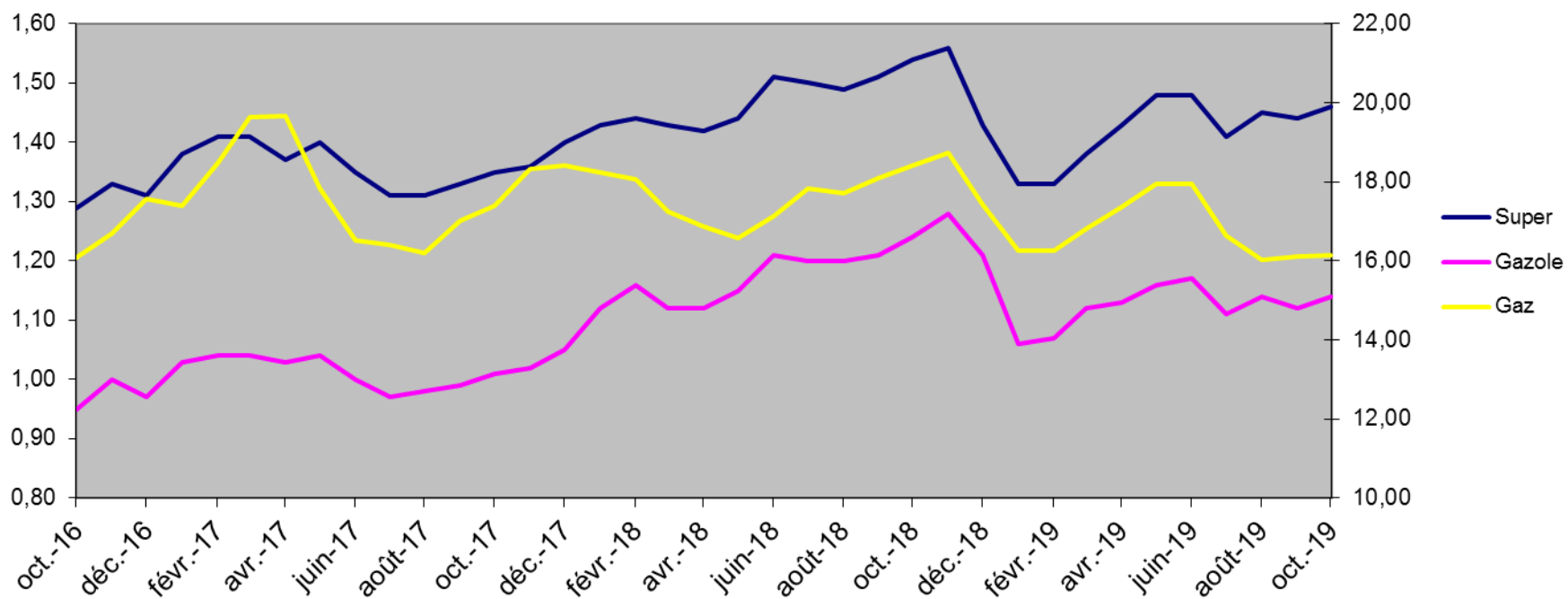
Prix des produits pétroliers et gaziers au 1er octobre 2019

	sept.-19	oct.-19	Evolution
Supercarburant	1,44	1,46	1,39%
Gazole	1,12	1,14	1,79%
GNR	0,74	0,76	2,70%
Pétrole Lampant	0,73	0,75	2,74%
Supercarburant destiné aux professionnels de la mer	0,73	0,76	4,11%
Gazole destiné aux professionnels de la mer	0,74	0,76	2,70%
Gaz bouteille de 12,5 kgs	16,13	16,15	0,12%

La formation des prix des carburants à La Réunion

Historique – Oct 16 / Oct 19

Tous produits 974



Commentaires

- Les cotations moyennes du gazole et du super évoluent à la hausse ce mois-ci : + 5,54 % pour le super, + 2,71 %) pour le gazole.
- De son côté la cotation du gaz BUTANE reste stable à 360 \$/TM.
- L'euro diminue par rapport au dollar. La parité s'établit à 1,1023 pour le gaz comme pour les carburants
- Le fret pour les carburants est orienté à la hausse
- Le fret du gaz est inchangé. On applique le contrat le moins élevé des opérateurs (89\$/TM)
- Les marges de gros, de détail et les frais de passage restent inchangés