



PRÉFET
DE LA RÉGION
RÉUNION

Liberté
Égalité
Fraternité

OBSERVATOIRE DÉPARTEMENTAL
DE SÉCURITÉ ROUTIÈRE
Département de la Réunion

SÉCURITÉ
ROUTIÈRE **VIVRE,
ENSEMBLE**

BAROMÈTRE du mois de **OCTOBRE 2022**

Bilan du mois	Accidents corporels	Tués à 30 jours	Total blessés	Dont blessés hospitalisés
Octobre 2022 provisoire	62	2	71	21
Octobre 2021	74	4	88	25
Variation	-12	-2	-17	-4
Évolution 2022 / 2021	-16%	-50%	-19%	-16%

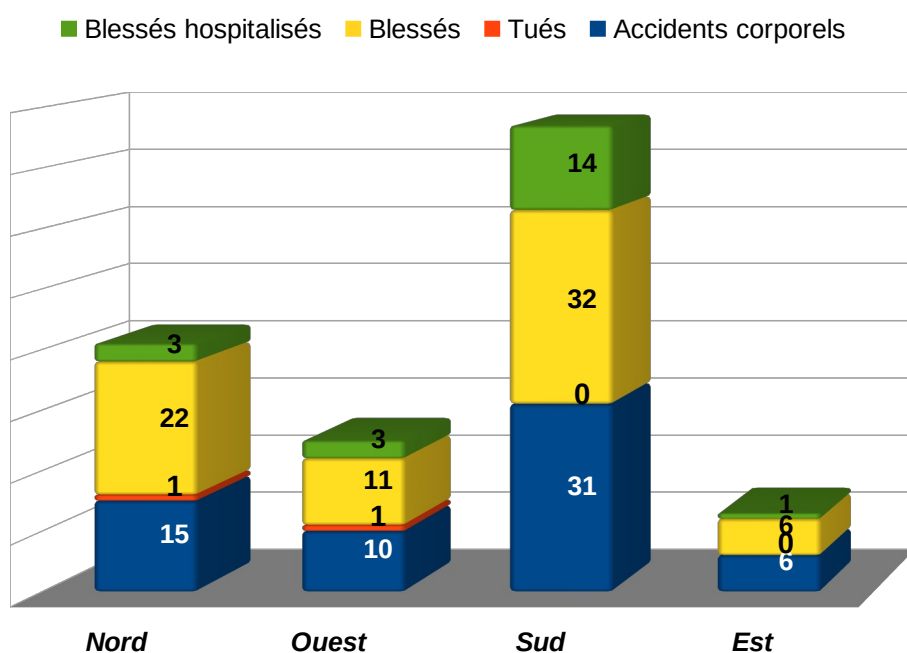
Tués par catégorie d'usagers en cumulé	Piéton	Vélo	Cyclo	Moto	VL	PL – VU – Quad	Total
octobre 2022	10	4	7	9	11		41
octobre 2021	7	1	5	11	10	1	35

Accidents corporels par commune en octobre 2022

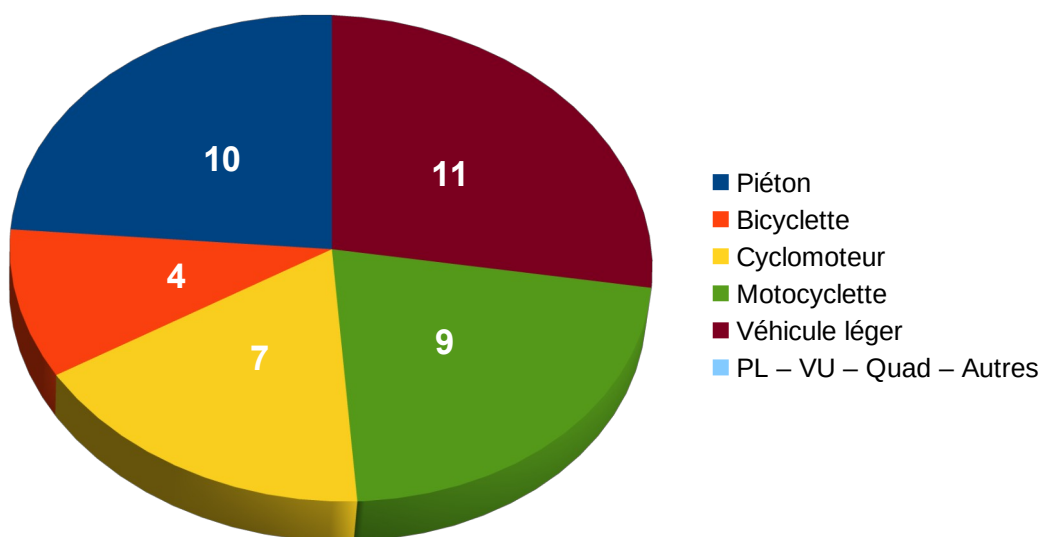
Commune	Accidents corporels	Tués	Blessés	Blessés hospitalisés
Les Aviron				
Bras-Panon				
Entre-deux				
L'Etang Salé	3		3	3
Petite Ile				
Plaine des Palmistes				
Le Port	7		9	1
La Possession				
Saint-André	5		5	
Saint-Benoît				
Saint-Denis	13		21	2
Saint-Joseph				
Saint-Leu				
Saint-Louis	2		2	2
Saint-Paul	3	1	2	2
Saint-Pierre	21		22	6
Saint-Philippe	2		1	
Sainte-Marie				
Sainte-Rose	1		1	1
Sainte-Suzanne	2	1	1	1
Salazie				
Le Tampon	2		3	2
Trois Bassins				
Cilaos	1		1	1
TOTAL	62	2	71	21
Police	46		57	9
Gendarmerie	16	2	14	12

Accidents corporels par arrondissement en octobre 2022

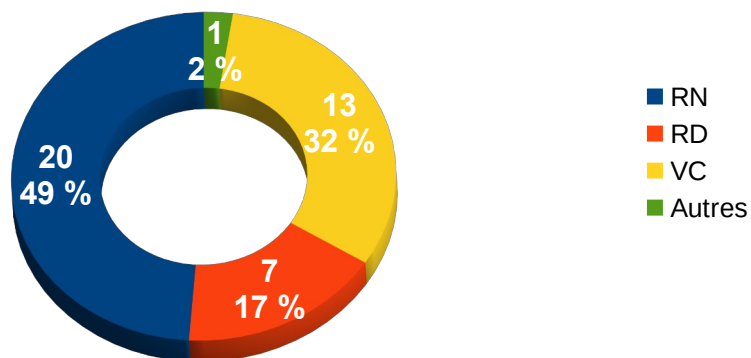
Arrondissement	Accidents corporels	Tués	Blessés	Blessés hospitalisés
Nord	15	1	22	3
Ouest	10	1	11	3
Sud	31		32	14
Est	6		6	1
TOTAL	62	2	71	21



Répartition des tués par catégorie d'usager en 2022



Répartition des tués par type de réseaux routiers



Personnes tuées par classes d'âge et par sexe

