



Prix des Carburants

Au 1^{er} Août 2016



La formation des prix des carburants à La Réunion

Code de l'Énergie: articles R.671-14 à R.671-22* du livre VI du
code de l'énergie

réglementant les prix des produits pétroliers ainsi que le fonctionnement des
marchés de gros pour la distribution de ces produits dans le département de La
Réunion

* Le décret n° 2013-1315 du 27 décembre 2013 a été abrogé par l'article 6 du décret n° 2015-1823 du 30 décembre 2015.
Ses dispositions ont été intégrées dans la partie réglementaire du code de l'énergie aux articles R.671-14 à R.671-22

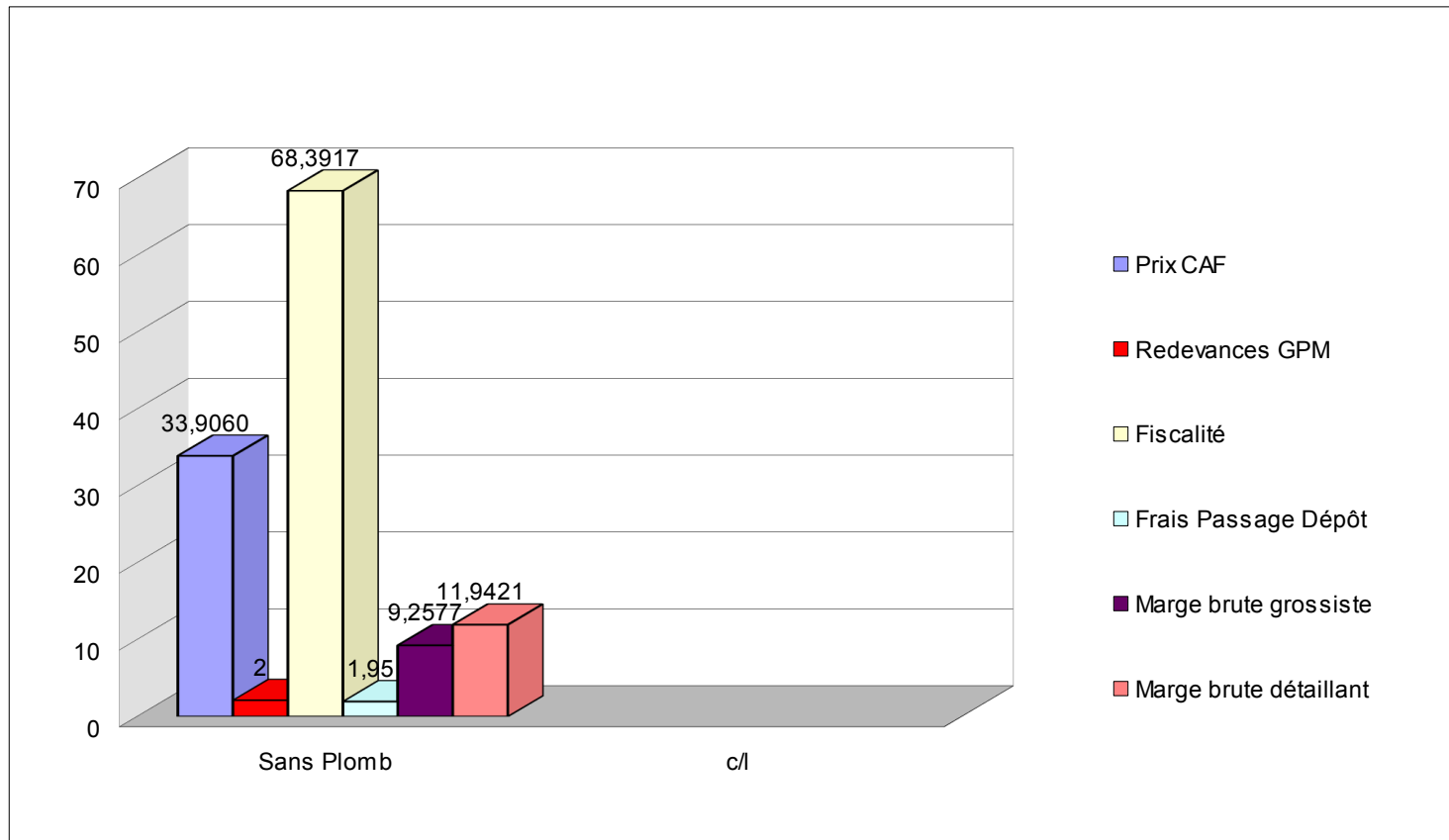
Rappel des prix Juin - Juillet

Libellé du produit	Prix au 1er Juin	Prix au 1er Juillet
Supercarburant	1,30	1,31
Gazole	0,95	0,98
GNR	0,58	0,60
Pétrole Lampant	0,57	0,60
Supercarburant destiné aux professionnels de la mer	0,60	0,61
Gazole destiné aux professionnels de la mer	0,56	0,60
GAZ Bouteille de 12,5 kgs	16,52	16,56

Evolution des paramètres: Sans-Plomb (1/2)

	Juillet	Août	Evolution
Cotation Sans-Plomb (\$/Bbl)	59,45	52,79	-11,20%
Euro/\$	1,1269	1,1080	-1,68%
Fret (\$/HI)	1,6191	1,3588	-16%
Prix CAF (€/HI)	37,3038	33,9060	-9,11%
Fiscalité (€/HI)	69,3231	68,3917	-1,34%
Frais de passage	1,9521	1,9521	-
Marge de gros	8,9041	8,9041	-
Marge de détail	11,9421	11,9421	-
Prix structure	1,31	1,28	-2,3%

Décomposition du prix du Sans-plomb (cent € /litre)



Evolution des paramètres: Sans-plomb (2/2)

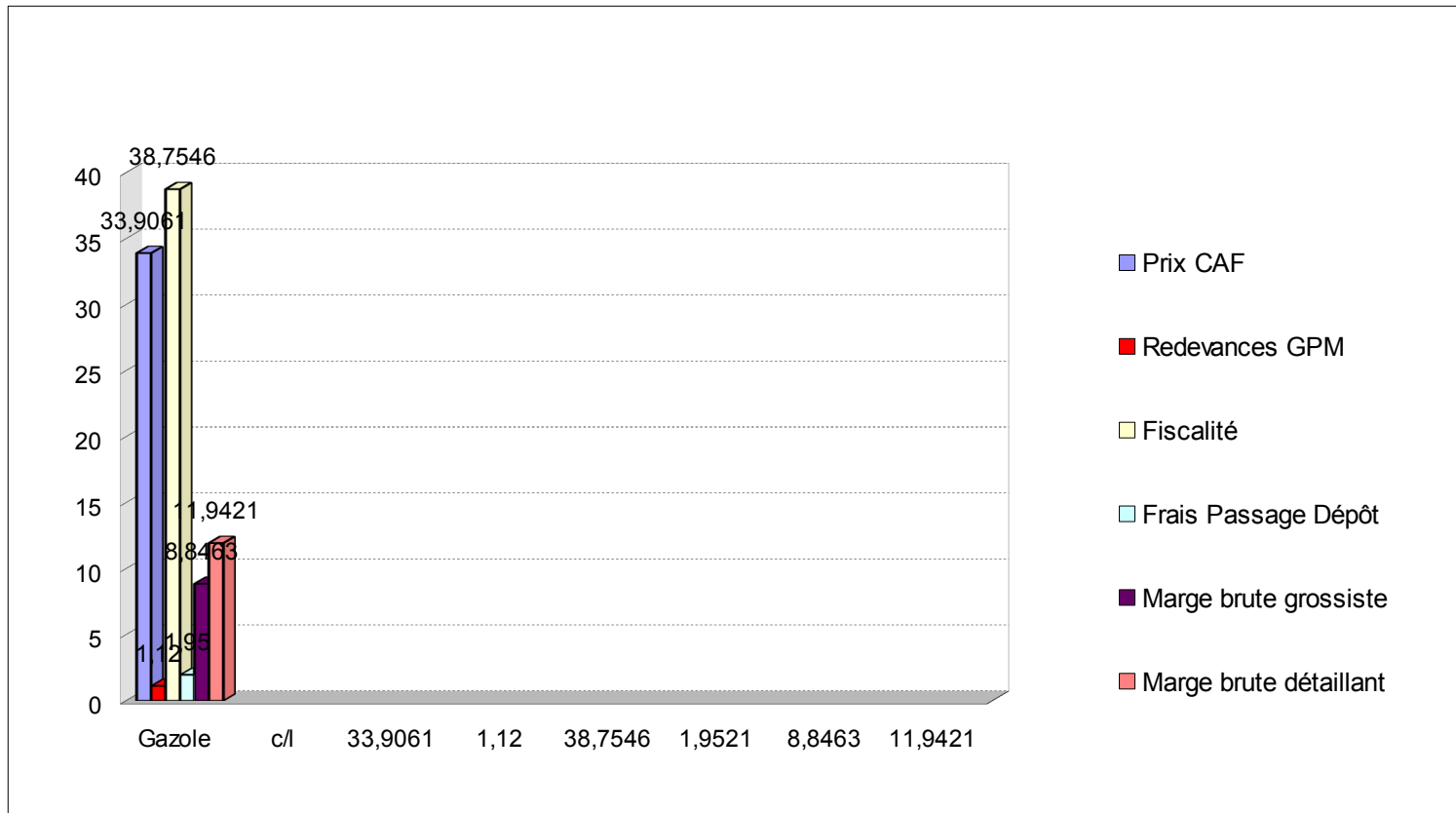
- La cotation moyenne est en forte baisse (- 11,2%) et s'établit à 52,79 \$/bbl. La cotation est en baisse constante sur la période. Partie de 56\$/bbl, elle s'établit autour de 50\$/bbl en fin de période.
- La parité €/ \$ se déprécie de 1,68 point et cause une hausse de 1 centime du prix final.
- Le fret est en forte baisse (- 16 %).
- Le coût du CEE est en légère diminution (-0,75%).
- Les marges de gros et de détail sont inchangées.
- Les frais de passage sont identiques à ceux de juillet, réévalués de +1,7 %.
- **Le prix de vente est en baisse de 3 cts, à 1,28 €/litre (- 2,3%)**

Evolution des paramètres: Gazole (1/2)

	Juillet	Août	Evolution
Cotation Gazole (\$/Bbl)	59,33	56,02	-5,57%
Euro/\$	1,1269	1,1080	-1,68%
Fret (\$/HI)	1,8121	1,5208	- 16%
Prix CAF (€/HI)	35,4496	33,9061	-4,35%
Fiscalité (€/HI)	38,8389	38,7547	-0,22%
Frais de passage	1,9521	1,9521	-
Marge de gros	8,9041	8,9041	-
Marge de détail	11,9421	11,9421	-
Prix structure	0,98	0,97	- 1%



Décomposition du prix du Gazole (cent € /litre)



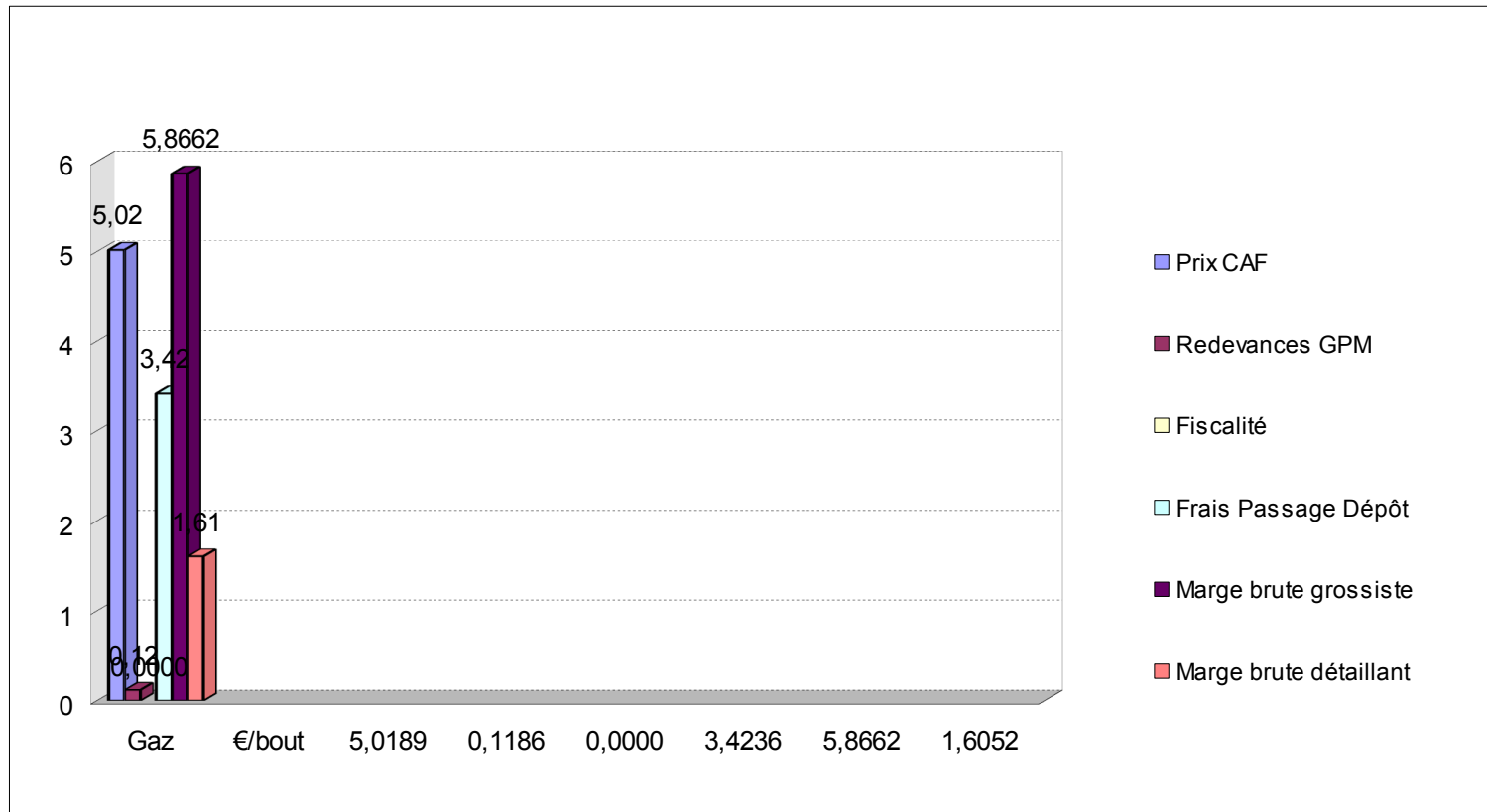
Evolution des paramètres: Gazole (2/2)

- La cotation moyenne est en baisse sensible (- 5,6 %), mais moins forte que celle du super. Les cotations sont en baisse constante comme pour le SSP : 58 \$/bbl en début de période pour s'établir à 54 \$/bbl en fin de période.
- L'euro se déprécie face au dollar de 1,68 %, avec une incidence de 1 ct sur le prix final.
- Le fret est en baisse de 16 %.
- Le coût du CEE est en légère diminution (-0,75%).
- Les marges de gros et de détail sont inchangées.
- Les frais de passage sont identiques à ceux de juillet, réévalués de +1,7 %.
- **Le prix de vente baisse de 1ct à 0,97 € / litre (- 1%)**

Evolution des paramètres: Gaz (1/2)

	Jun	Juillet	Evolution
Cotation Gaz (\$/TM)	365	310	-15,07%
Euro/\$	1,1269	1,1083	-1,65%
Fret (\$/TM)	135	135	-
Prix CAF (€/bouteille)	5,5462	5,0189	-9,51%
Frais de passage	3,4636	3,4236	-
Marge de distribution	5,8645	5,8645	-
Marge de détail	1,6052	1,6052	-
Prix de structure	16,56	16,03	-3,2%

Décomposition du prix du Gaz (€ / bouteille)



Evolution des paramètres: Gaz (2/2)

- La cotation mensuelle enregistre une baisse de 55 \$ par tonne, soit – 15 points, responsable de 61 cts € environ de baisse du prix final.
- La parité €/ \$ se déprécie de 1,65 point et influence le prix final à la hausse à hauteur de 8 cts environ.
- Le contrat de fret est inchangé. On applique le montant le moins élevé des opérateurs qui s'élève à 135 \$/TM.
- Les marges de gros et de détail restent inchangées.
- Le prix du passage et d'embouteillage est identique à celui de juillet, réévalué de + 4,59 % à 3,4636 €/bouteille. Ce paramètre influence le prix pour environ 15 cts.
- Le prix public est en **baisse** à **16,03 €/bouteille** (- 3,2 %).

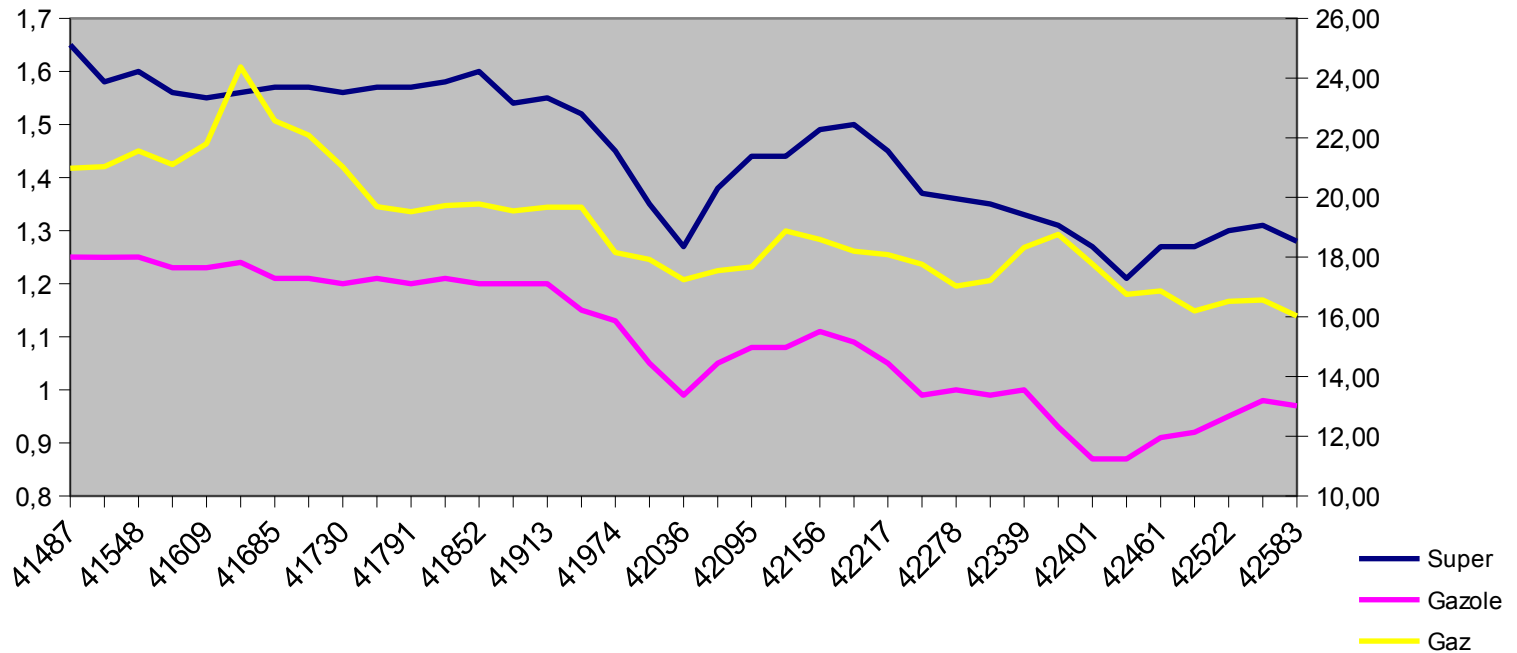
Prix des produits pétroliers et gaziers au 1er Août 2016

Libellé du produit	Prix public 1er Juillet 2016	Prix public 1er Août 2016	Evolution Juillet / Août
Supercarburant	1,31	1,28	-2,3%
Gazole	0,98	0,97	-1%
GNR	0,60	0,59	-1,7%
Pétrole Lampant	0,60	0,58	-3,3%
Supercarburant destiné aux professionnels de la mer	0,61	0,58	-4,9%
Gazole destiné aux professionnels de la mer	0,60	0,57	-5%
Gaz Bouteille de 12,5 kgs	16,56	16,03	-3,2%

La formation des prix des carburants à La Réunion

Historique – Août 13 / Août 16

Tous produits 974



Commentaires

- Les cotations du gazole et du super évoluent sensiblement à la baisse ce mois-ci après 6 mois de hausse continue : -11% pour le super et -5% pour le gazole. Parallèlement, le gaz enregistre aussi une nette baisse de sa cotation (- 55 \$/TM) à 310 \$/TM.
- L'euro est en baisse pour le gaz comme pour les carburants. Ce paramètre a une incidence à la hausse de 8 cts sur le prix de la bouteille de gaz et de 1ct pour le gazole comme pour le super.
- Le fret (pour les carburants) est également en baisse mais ne joue que sur l'arrondi. Les CEE sont aussi en baisse de 0,7%. Leur montant comprend les 0,54 ct€/HL des CEE de précarité (montant fixe pour 2016).
- Les marges de gros et de détail sont inchangées.
- Les frais de passage ont évolué en juillet (+1,72%).