



La formation des prix des carburants à La Réunion



Prix des Carburants

Au 1^{er} Avril 2018



La formation des prix des carburants à La Réunion

Code de l'Energie: articles R.671-14 à R.671-22* du livre VI du
code de l'énergie

réglementant les prix des produits pétroliers ainsi que le fonctionnement des
marchés de gros pour la distribution de ces produits dans le département de La
Réunion

* Le décret n° 2013-1315 du 27 décembre 2013 a été abrogé par l'article 6 du décret n° 2015-1823 du 30 décembre 2015.
Ses dispositions ont été intégrées dans la partie réglementaire du code de l'énergie aux articles R.671-14 à R.671-22

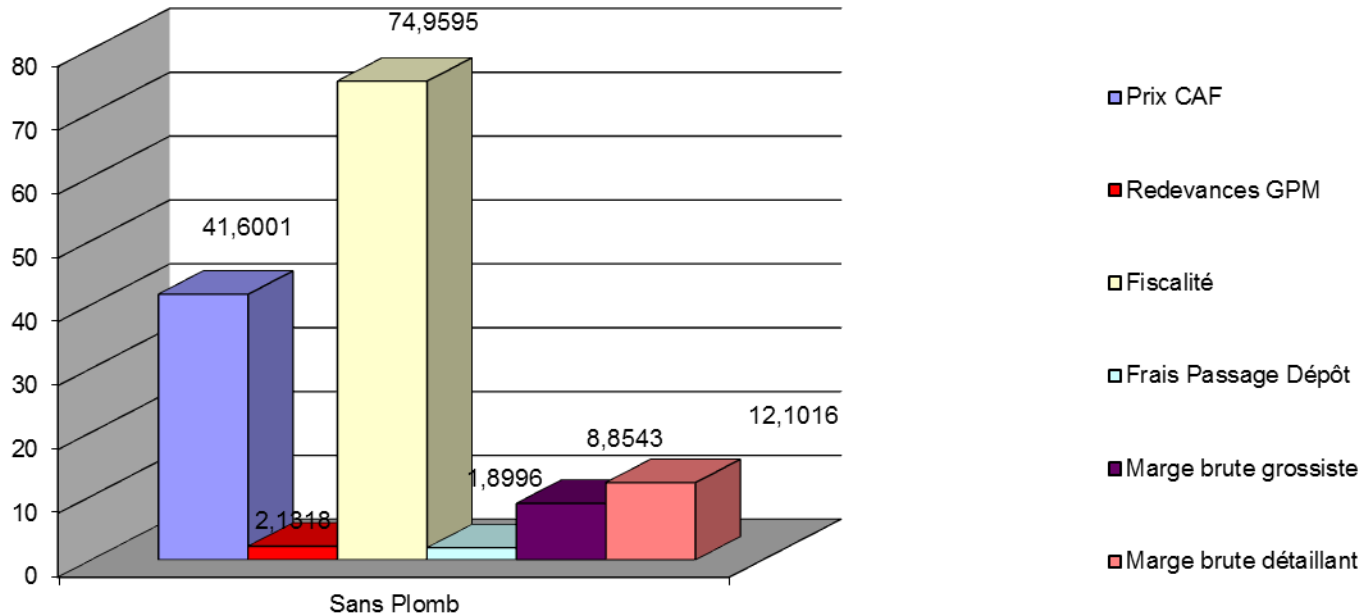
Rappel des prix Février - Mars

Libellé du produit	Prix au 1er Février	Prix au 1er Mars
Supercarburant	1,44	1,43
Gazole	1,16	1,12
GNR	0,71	0,68
Pétrole Lampant	0,71	0,67
Supercarburant destiné aux professionnels de la mer	0,72	0,70
Gazole destiné aux professionnels de la mer	0,71	0,68
GAZ Bouteille de 12,5 kgs	18,07	17,26

Evolution des paramètres: Sans-Plomb (1/2)

	Mars	Avril	Evolution
Cotation SSP (\$/Bbl)	76,93	75,83	- 1,44 %
Euro/\$	1,2357	1,2326	- 0,25 %
Fret (\$/Hl)	1,6797	1,3912	- 17,18 %
Prix CAF (€/Hl)	42,2954	41,6001	- 1,64 %
Fiscalité (€/Hl)	75,1153	74,9595	- 0,32 %
Frais de passage	1,8996	1,8996	-
Marge de gros	9,0110	9,0110	-
Marge de détail	12,1016	12,1016	-
Prix structure	1,43	1,42	- 0,70 %

Décomposition du prix du Sans-plomb (cent €/litre)



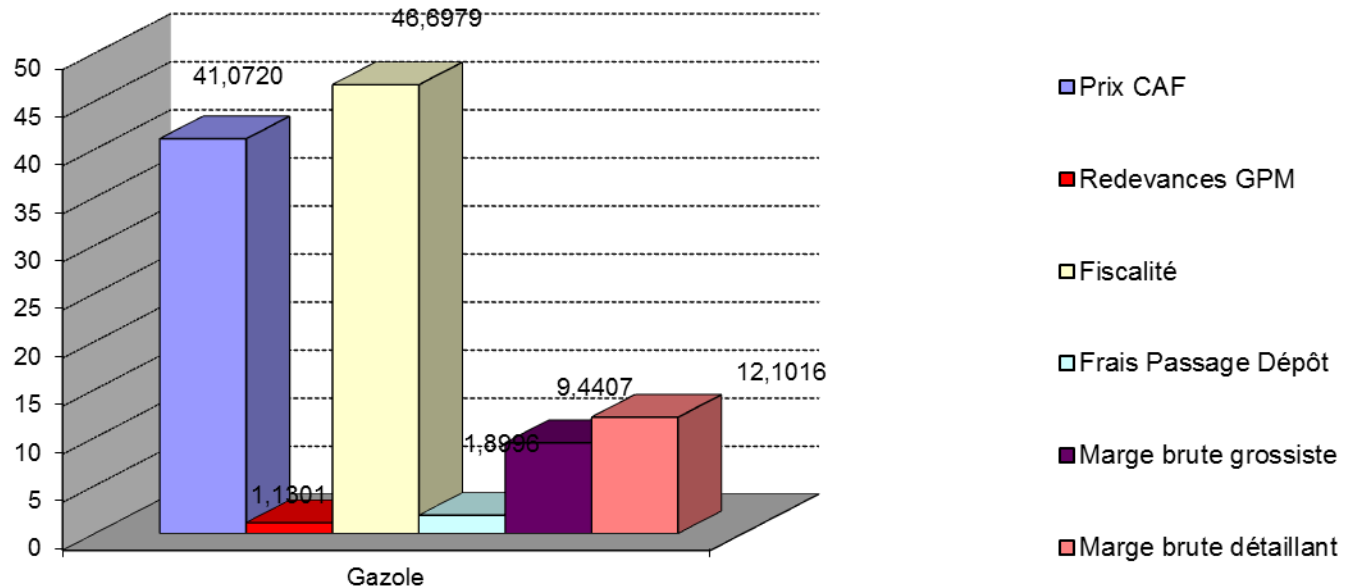
Evolution des paramètres: Sans-plomb (2/2)

- La cotation moyenne est en baisse (- 1,44 %) et s'établit à 75,83 \$/bbl. Les cotations journalières évoluent entre 74,4 et 78,5 \$/bbl.
- La parité €/€ est en baisse
- Le fret est en très forte baisse
- Le coût des CEE est en hausse (+ 1,55 %)
- Les marges de gros et de détail ainsi que les frais de passage sont inchangés.
- Le prix de vente **diminue à 1,42 €/litre (- 1ct)**

Evolution des paramètres: Gazole (1/2)

	Mars	Avril	Evolution
Cotation Gazole (\$/Bbl)	77,86	76,96	- 1,15 %
Euro/\$	1,2357	1,2326	- 0,25 %
Fret (\$/Hl)	1,8799	1,5570	- 17,18 %
Prix CAF (€/Hl)	41,6897	41,0720	- 1,48 %
Fiscalité (€/Hl)	46,6954	46,6979	+ 0,01 %
Frais de passage	1,8996	1,8996	-
Marge de gros	9,0110	9,0110	-
Marge de détail	12,1016	12,1016	-
Prix structure	1,12	1,12	-

Décomposition du prix du Gazole (cent €/litre)



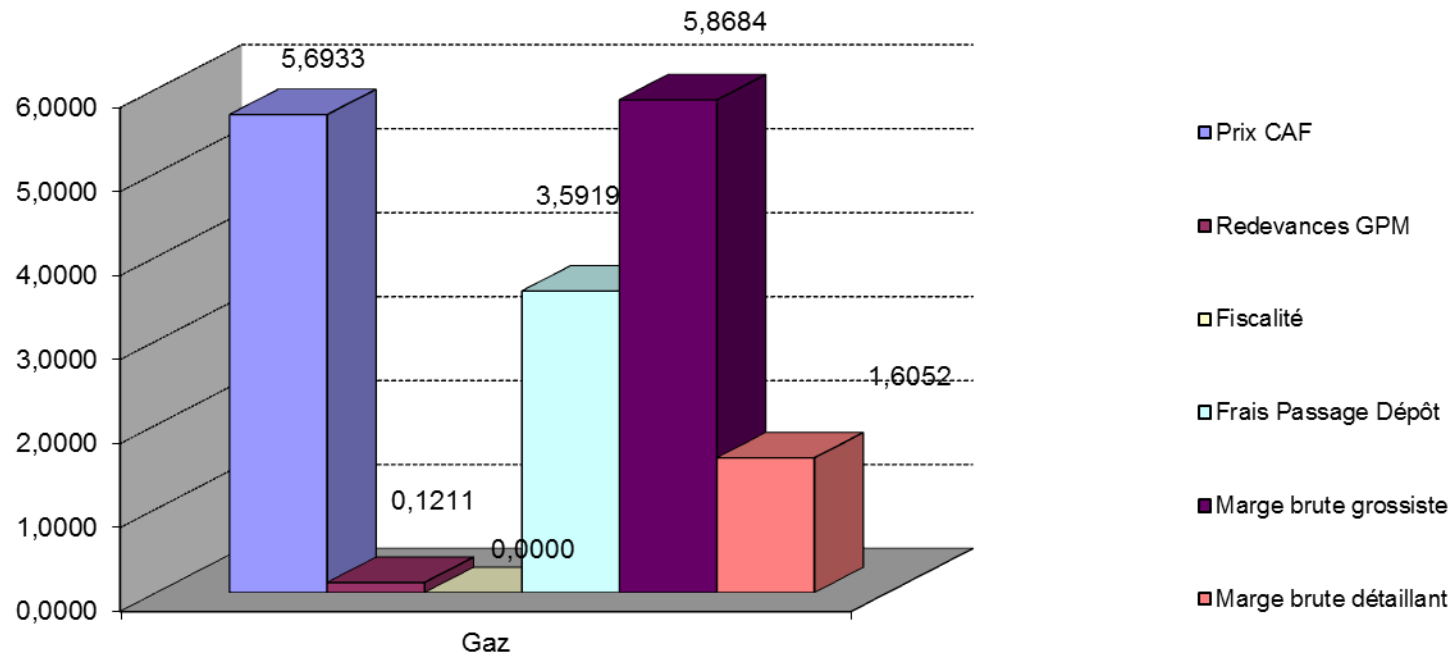
Evolution des paramètres: Gazole (2/2)

- A l'instar du SSP, les cotations du gazole sont orientées à la baisse (- 1,15 %). Elles évoluent entre 75 et 80 \$/bbl sur la période.
- Comme pour le SSP la parité €/ \$ est en baisse et n'influence pas le prix final
- Le fret est en très forte baisse et influence le prix final à la baisse (-1ct) e jouant sur les arrondis
- Le coût global des CEE est en hausse (+ 1,55%)
- Les marges de gros et de détail ainsi que les frais de passage sont inchangés.
- Le prix de vente **est stable à 1,12 €/ litre**

Evolution des paramètres: Gaz (1/2)

	Mars	Avril	Evolution
Cotation Gaz Butane (\$/TM)	505	465	- 7,92 %
Cotation Gaz Propane (\$/TM)	525	480	- 8,57 %
\$/Euro	1,2370	1,2326	- 0,36 %
Fret (\$/TM)	91	91	-
Prix CAF (€/bouteille)	6,0851	5,6933	- 6,44 %
Frais de passage	3,5919	3,5919	-
Marge de distribution	5,8645	5,8645	-
Marge de détail	1,6052	1,6052	-
Prix de structure	17,26	16,88	- 2,20 %

Décomposition du prix du Gaz (€/ bouteille)



Evolution des paramètres: Gaz (2/2)

- La cotation mensuelle BUTANE est en baisse à 465 \$/Tm. Le calcul prend en compte une pondération de cette dernière pour 90% et 10% de la cotation de propane (en baisse également).
- La parité €/€ se déprécie (- 0,36 %) et influence le prix final du gaz (+ 2 cts).
- Le calcul du CAF en € intègre les droits de douanes acquittés à hauteur de 0,7 % de cette valeur
- Le fret est inchangé. On applique le montant le moins élevé des opérateurs qui s'élève à 91 \$/TM.
- Les marges de gros, de détail ainsi que les frais de passage sont inchangés.
- Le prix public est en **baisse à 16,88 €/ bouteille (- 0,38 €)**

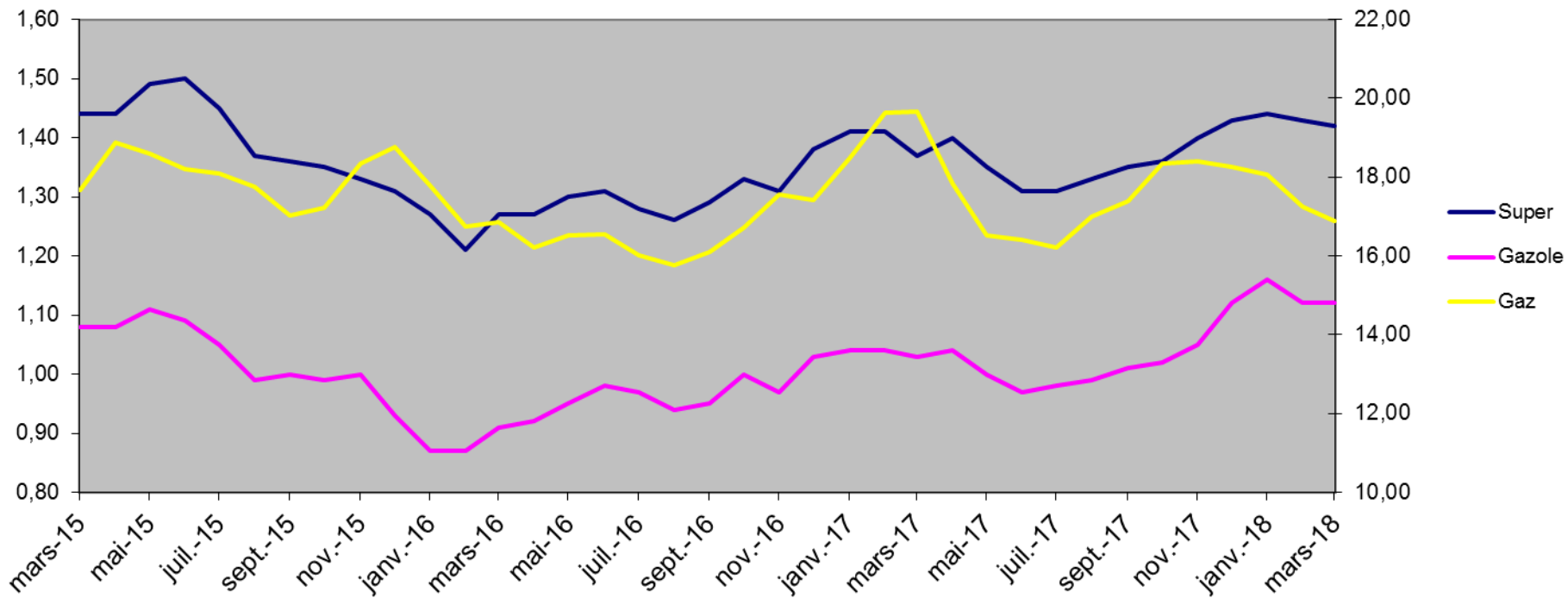
Prix des produits pétroliers et gaziers au 1er avril 2018

Libellé du produit	Prix public 1er Mars 2018	Prix public 1er Avril 2018	Evolution Mars / Avril
Supercarburant	1,43	1,42	- 0,70 %
Gazole	1,12	1,12	-
GNR	0,68	0,67	- 1,48 %
Pétrole Lampant	0,67	0,67	-
Supercarburant destiné aux professionnels de la mer	0,70	0,68	- 2,87 %
Gazole destiné aux professionnels de la mer	0,68	0,67	- 1,48 %
Gaz Bouteille de 12,5 kgs	17,26	16,88	- 2,20 %

La formation des prix des carburants à La Réunion

Historique – Avril 15 / Avril 18

Tous produits 974



Commentaires

- Les cotations moyennes du gazole et du super évoluent à la baisse ce mois-ci : - 1,44 % pour le super, - 1,15 % pour le gazole.
- De son côté la cotation du gaz BUTANE diminue à 465 \$/TM.
- L'euro se déprécie par rapport au dollar. La parité s'établit à 1,2326 pour le gaz ainsi que pour les carburants. Ce paramètre influe sur le prix de la bouteille de gaz (+ 2 cts), sur celui du SSP (+1ct) (en jouant sur les arrondis) mais pas sur celui du gazole
- Le fret pour les carburants (avant intégration des surestaries) est en forte baisse (- 17,78%). Le coût des CEE (« classiques » et « précarité ») est en hausse de 1,55 %.
- Le fret du gaz reste inchangé
- La marge de gros, la marge de détail ainsi que les frais de passage sont inchangés