



Prix des Carburants

Au 1^{er} Janvier 2019

Code de l'Energie: articles R.671-14 à R.671-22* du livre VI du code de l'énergie

réglementant les prix des produits pétroliers ainsi que le fonctionnement des
marchés de gros pour la distribution de ces produits dans le département de La
Réunion

* Le décret n° 2013-1315 du 27 décembre 2013 a été abrogé par l'article 6 du décret n° 2015-1823 du 30 décembre 2015.
Ses dispositions ont été intégrées dans la partie réglementaire du code de l'énergie aux articles R.671-14 à R.671-22

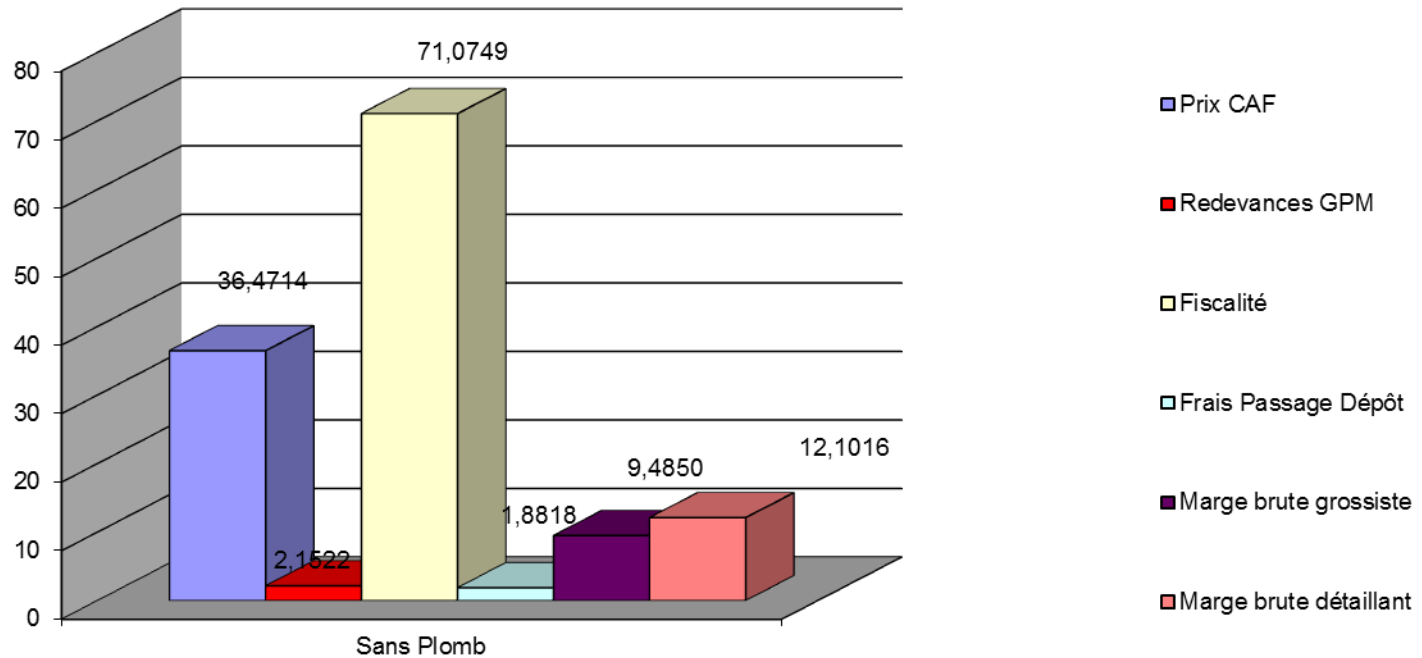
Rappel des prix Novembre - Décembre

Libellé du produit	Prix au 1er Novembre	Prix au 1er Décembre
Supercarburant	1,56	1,43
Gazole	1,28	1,21
GNR	0,82	0,76
Pétrole Lampant	0,83	0,73
Supercarburant destiné aux professionnels de la mer	0,80	0,71
Gazole destiné aux professionnels de la mer	0,82	0,77
GAZ Bouteille de 12,5 kgs	18,75	17,42

Evolution des paramètres: Sans-Plomb (1/2)

	décembre-18	janvier-19	Evolution
Cotation SSP (\$/Bbl)	71,4260	60,9980	-14,60%
Euro/\$	1,1371	1,1374	0,03%
Fret (\$/Hl)	1,2227	1,1467	-6,22%
Prix CAF (€/Hl)	42,3367	36,4714	-13,85%
Fiscalité (€/Hl)	75,7963	71,0749	-6,23%
Frais de passage	1,8818	1,8818	-
Marge de gros	9,011	9,011	-
Marge de détail	12,1016	12,1016	-
Prix de vente public	1,43	1,33	-6,99%

Décomposition du prix du Sans-plomb (cent €/litre)



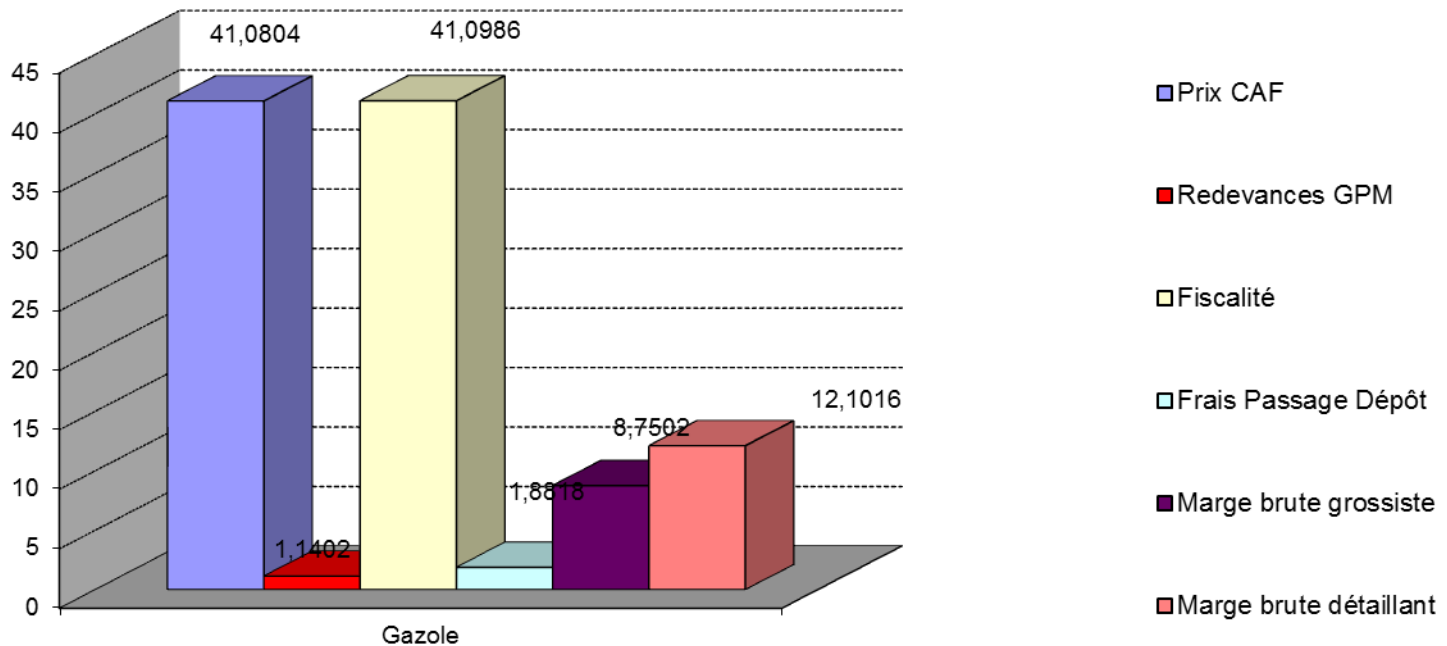
Evolution des paramètres: Sans-plomb (2/2)

- La cotation moyenne est en baisse (- 14,6 %) et s'établit à 60,9980 \$/bbl.
- La parité €/€ est quasi-stable et reste sans influence sur le prix final
- La fiscalité et le fret sont en baisse
- Le coût des CEE est en hausse (+ 3,33 %)
- Les marges de gros, de détail et les frais de passage sont inchangés.
- Le prix de vente **diminue à 1,33 €/litre (- 10 cts)**

Evolution des paramètres: Gazole (1/2)

	décembre-18	janvier-19	Evolution
Cotation Gazole (\$/Bbl)	85,5993	71,2087	-16,81%
Euro/\$	1,1371	1,1374	0,03%
Fret (\$/Hl)	1,3684	1,2834	-6,21%
Prix CAF (€/Hl)	49,1559	41,0804	-16,43%
Fiscalité (€/Hl)	47,7385	41,0986	-13,91%
Frais de passage	1,8818	1,8818	-
Marge de gros	9,011	9,011	-
Marge de détail	12,1016	12,1016	-
Prix de vente public	1,21	1,06	-12,40%

Décomposition du prix du Gazole (cent €/litre)



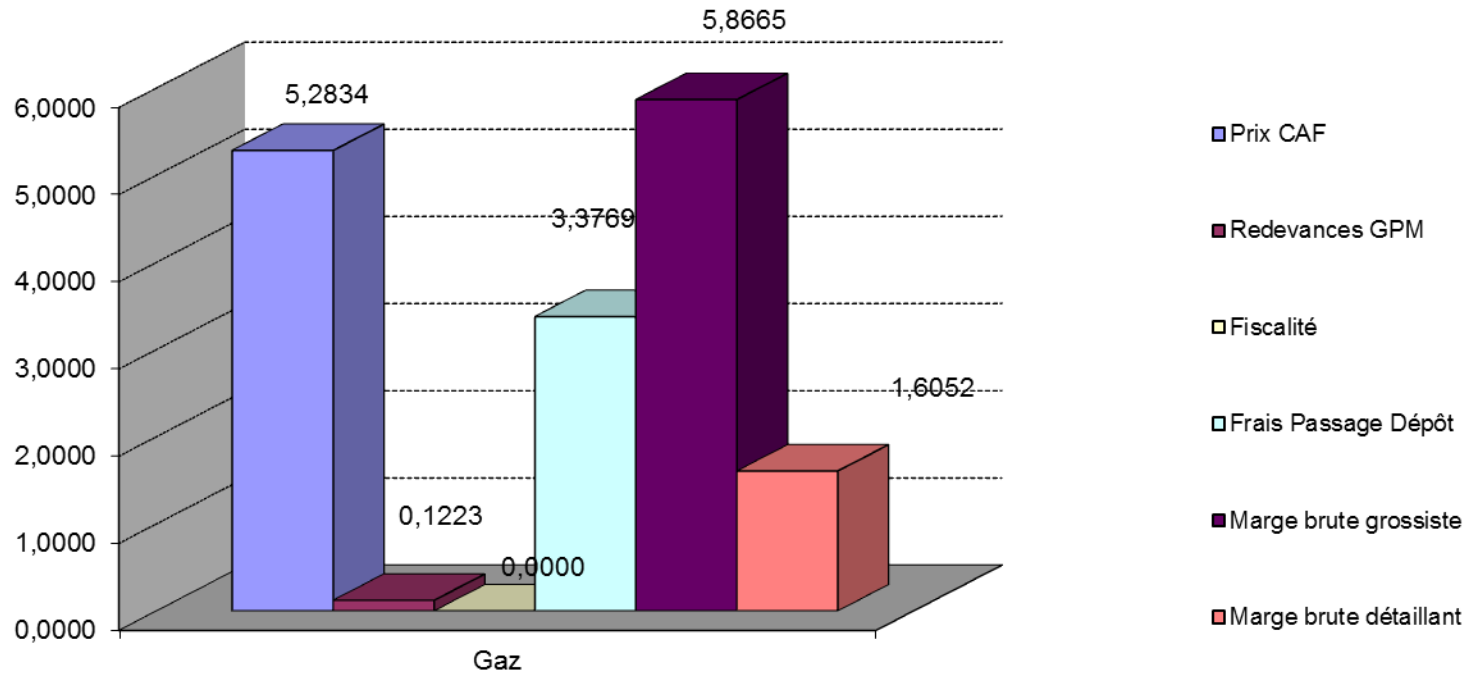
Evolution des paramètres: Gazole (2/2)

- A l'instar du SSP, les cotations du gazole sont orientées à la baisse (- 16,8 %).
- Comme pour le SSP la parité €/€ est quasi-stable et reste sans influence sur le prix final
- On constate également une baisse sur le fret et la fiscalité
- Le coût global des CEE est en hausse (+ 3,33 %)
- Les marges de gros et de détail, les frais de passage restent inchangés.
- Le prix de vente s'établit en **baisse à 1,06 €/litre (- 15cts)**

Evolution des paramètres: Gaz (1/2)

	décembre-18	janvier-19	Evolution
Cotation Gaz Butane (\$/TM)	472,50	373,50	-20,95%
Cotation Gaz Propane (\$/TM)	54,00	44,50	-17,59%
Euro/\$	1,1373	1,1374	0,01%
Fret (\$/TM)	57	57	-
Prix CAF (€/bouteille)	6,4581	5,2834	-18,19%
Frais de passage	3,3769	3,3769	-
Marge de distribution (gros)	5,8645	5,8645	-
Marge de détail	1,6052	1,6052	-
Prix de vente public	17,42	16,25	-6,72%

Décomposition du prix du Gaz (€/ bouteille)



Evolution des paramètres: Gaz (2/2)

- La cotation mensuelle BUTANE est en baisse à 415 \$/Tm. Le calcul prend en compte une pondération de cette dernière pour 90% et 10% de la cotation de propane (en hausse également).
- La parité €/ \$ reste stable et sans influence sur le prix final de la bouteille de gaz.
- Le calcul du CAF en € intègre les droits de douanes acquittés à hauteur de 0,7 % de cette valeur
- Le fret est inchangé. On applique le nouveau contrat en prenant le montant le moins élevé des opérateurs qui s'élève à 57 \$/TM.
- Les marges de gros, de détail ainsi que les frais de passage sont inchangés.
- Le prix public est en **baisse à 16,25 €/ bouteille (- 1,17 €)**

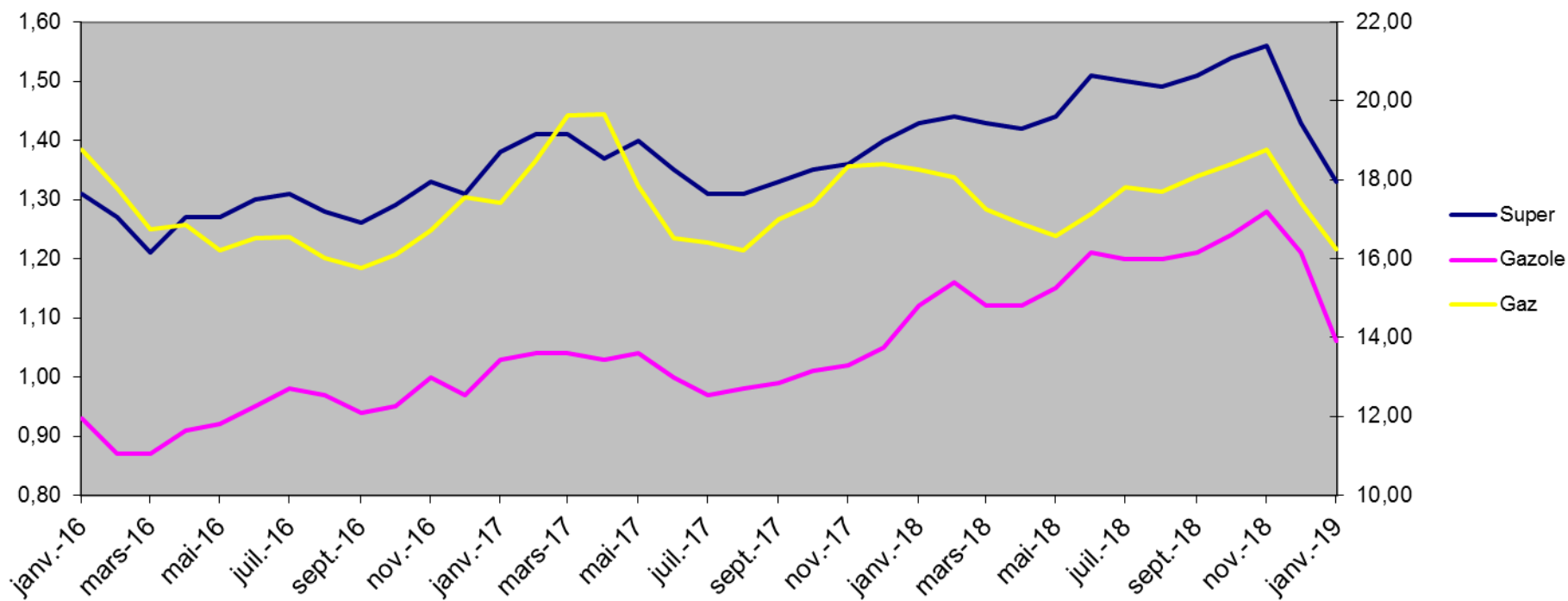
Prix des produits pétroliers et gaziers au 1er janvier 2019

	décembre-18	janvier-19	Evolution
Supercarburant	1,43	1,33	-6,99%
Gazole	1,21	1,06	-12,40%
GNR	0,76	0,68	-10,53%
Pétrole Lampant	0,73	0,68	-6,85%
Supercarburant destiné aux professionnels de la mer	0,71	0,64	-9,86%
Gazole destiné aux professionnels de la mer	0,77	0,68	-11,69%
Gaz bouteille de 12,5 kgs	17,42	16,25	-6,72%

La formation des prix des carburants à La Réunion

Historique – Janv 16 / Janv 19

Tous produits 974



Commentaires

- Les cotations moyennes du gazole et du super évoluent à la baisse ce mois-ci : - 14,6 % pour le super, - 16,8 % pour le gazole.
- De son côté la cotation du gaz BUTANE diminue à 415 \$/TM.
- L'euro reste stable par rapport au dollar. La parité s'établit à 1,1374 pour le gaz comme pour les carburants.
- Le fret pour les carburants est orienté à la baisse (- 6,2 %) ainsi que la fiscalité
- Le fret du gaz est inchangé. On applique toujours le contrat le moins élevé
- La marge de gros, la marge de détail ainsi que les frais de passage sont inchangés