



Prix des Carburants

Au 1^{er} Juillet 2017

Code de l'Energie: articles R.671-14 à R.671-22* du livre VI du code de l'énergie

réglementant les prix des produits pétroliers ainsi que le fonctionnement des marchés de gros pour la distribution de ces produits dans le département de La Réunion

* Le décret n° 2013-1315 du 27 décembre 2013 a été abrogé par l'article 6 du décret n° 2015-1823 du 30 décembre 2015. Ses dispositions ont été intégrées dans la partie réglementaire du code de l'énergie aux articles R.671-14 à R.671-22

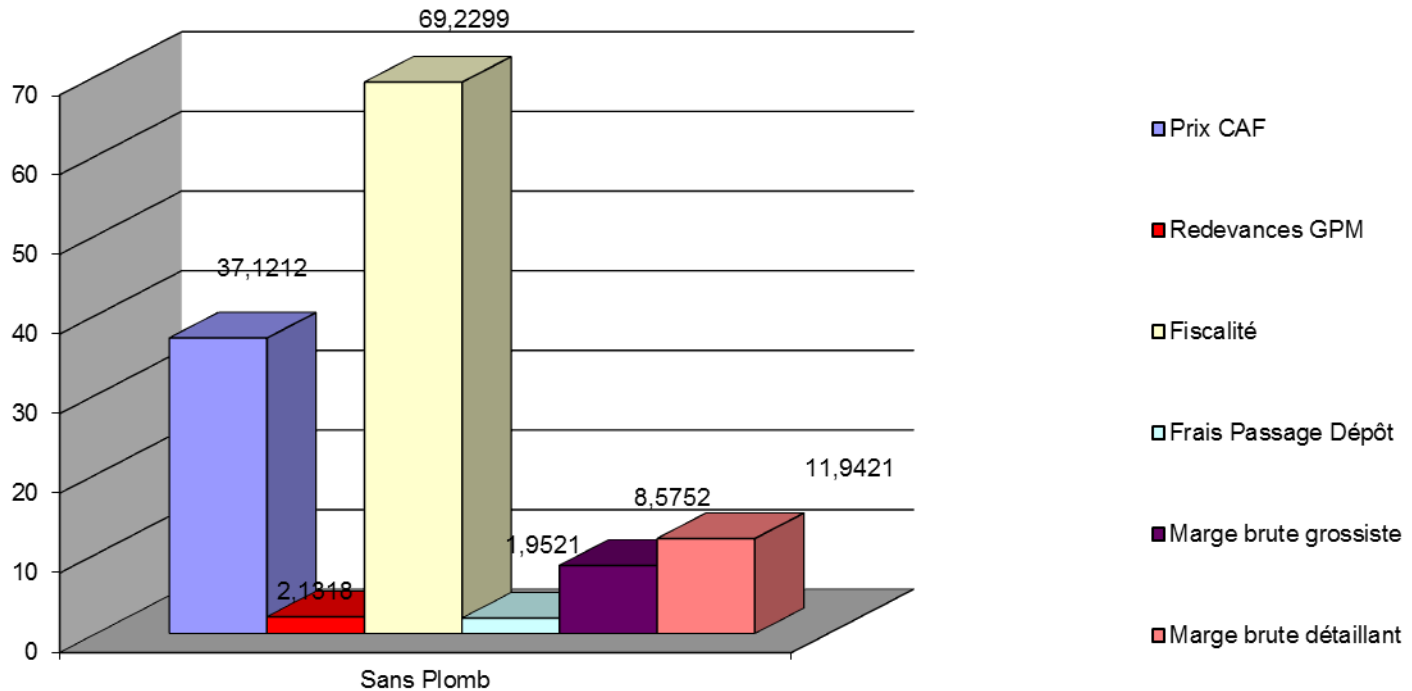
Rappel des prix Mai - juin

Libellé du produit	Prix au 1er Mai	Prix au 1er Juin
Supercarburant	1,40	1,35
Gazole	1,04	1,00
GNR	0,65	0,62
Pétrole Lampant	0,65	0,61
Supercarburant destiné aux professionnels de la mer	0,70	0,65
Gazole destiné aux professionnels de la mer	0,66	0,62
GAZ Bouteille de 12,5 kgs	17,83	16,51

Evolution des paramètres: Sans-Plomb (1/2)

	Juin	Juillet	Evolution
Cotation SSP (\$/Bbl)	64,05	60,42	- 5,67 %
Euro/\$	1,1013	1,1203	+ 1,73 %
Fret (\$/Hl)	1,2365	1,2336	- 0,23 %
Prix CAF (€/Hl)	39,8474	37,1212	- 6,84 %
Fiscalité (€/Hl)	69,9175	69,2299	- 0,98 %
Frais de passage	1,9521	1,9521	-
Marge de gros	9,0110	9,0110	-
Marge de détail	11,9421	11,9421	-
Prix structure	1,35	1,31	- 2,97 %

Décomposition du prix du Sans-plomb (cent €/litre)



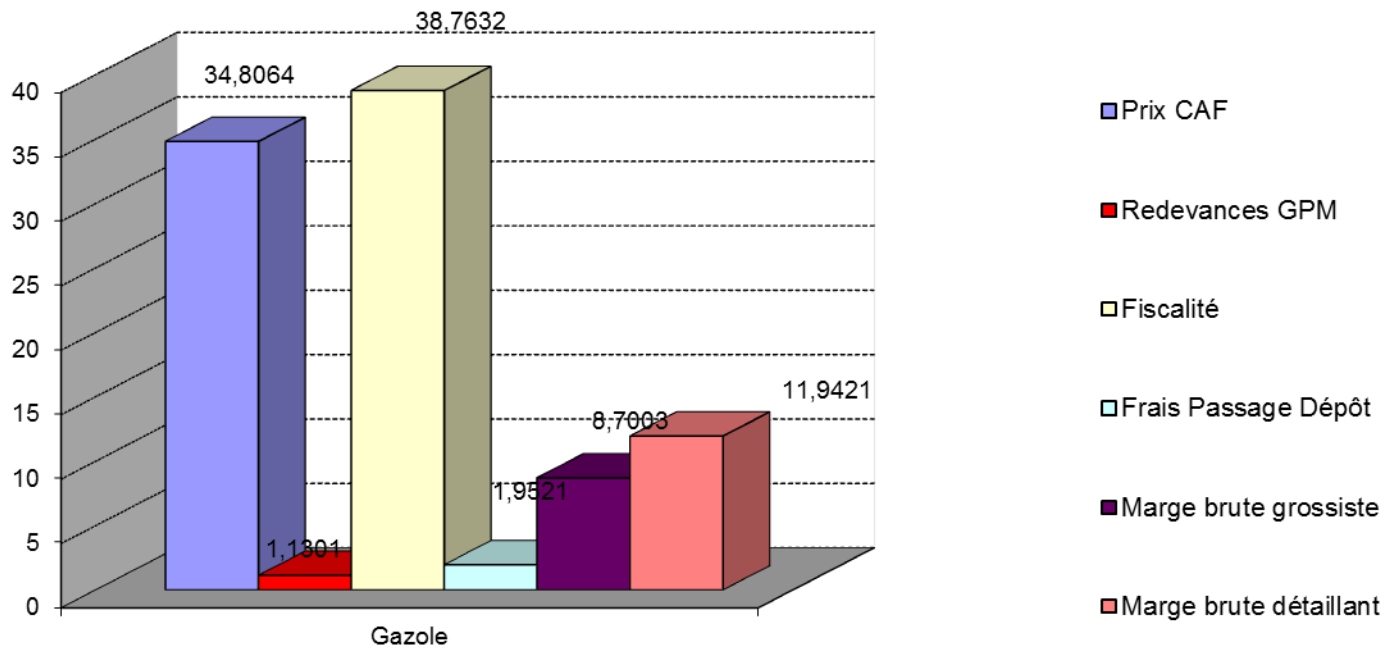
Evolution des paramètres: Sans-plomb (2/2)

- La cotation moyenne est en baisse sensible (- 5,67%) et s'établit à 60,42 \$/bbl. Les cotations journalières évoluent entre 64,5 et 56,8 \$/bbl.
- La parité €/€ est en hausse de 1,73% et influence le prix final à hauteur de 1 ct (à la baisse)
- Le fret est quasi stable (-0,23%)
- Le coût des CEE est en hausse (+ 6,42 %)
- La marge de gros, la marge de détail ainsi que les frais de passage sont inchangés.
- Le prix de vente est en **baisse de 4 cts à 1,31 €/litre**

Evolution des paramètres: Gazole (1/2)

	Jun	Juillet	Evolution
Cotation Gazole (\$/Bbl)	61,32	58,66	- 4,33 %
Euro/\$	1,1013	1,1203	+ 1,73 %
Fret (\$/Hl)	1,3839	1,3807	- 0,23 %
Prix CAF (€/Hl)	36,9330	34,8064	- 5,76 %
Fiscalité (€/Hl)	38,8156	38,7632	- 0,14 %
Frais de passage	1,9521	1,9521	-
Marge de gros	9,0110	9,0110	-
Marge de détail	11,9421	11,9421	-
Prix structure	1,00	0,97	- 3,00 %

Décomposition du prix du Gazole (cent €/litre)



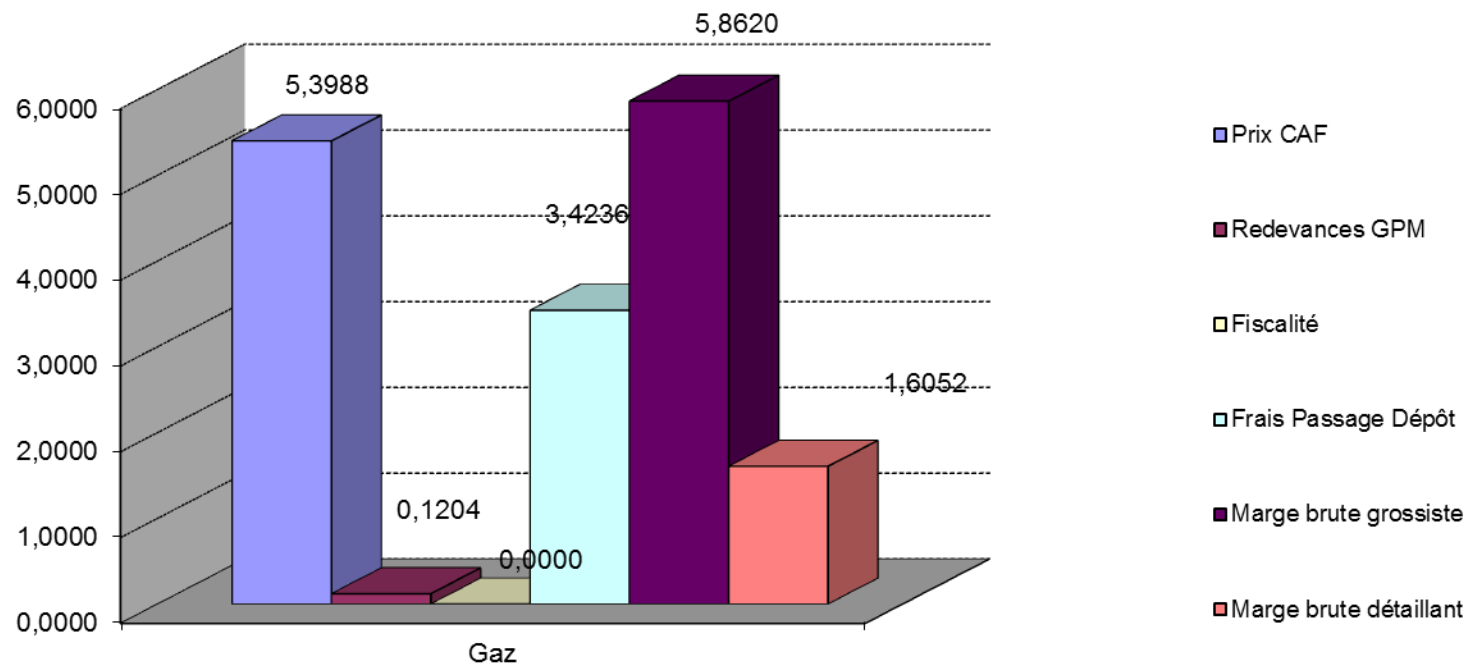
Evolution des paramètres: Gazole (2/2)

- A l'instar du SSP, les cotations du gazole sont en baisse de façon tout aussi sensible. Elles évoluent entre 61,3 et 56,7 \$/bbl.
- Comme pour le SSP, la parité €/€ est en hausse de 1,73% et joue sur le prix final à la baisse de 1ct
- Le fret est quasi stable (-0,23%)
- Le coût des CEE est en également en hausse (+ 6,42 %)
- La marge de gros, la marge de détail ainsi que les frais de passage sont inchangés.
- Le prix de vente est en **baisse de 3 cts à 0,97 €/ litre**

Evolution des paramètres: Gaz (1/2)

	Jun	Juillet	Evolution
Cotation Gaz Butane (\$/TM)	390	390	-
Cotation Gaz Propane (\$/TM)	385	385	-
Euro/\$	1,0991	1,1203	+ 1,93 %
Fret (\$/TM)	91	91	-
Prix CAF (€/bouteille)	5,5030	5,3988	- 1,89 %
Frais de passage	3,4236	3,4236	-
Marge de distribution	5,8645	5,8645	-
Marge de détail	1,6052	1,6052	-
Prix de structure	16,51	16,41	- 0,61 %

Décomposition du prix du Gaz (€/ bouteille)



Evolution des paramètres: Gaz (2/2)

- La cotation mensuelle BUTANE est stable à 390 \$/Tm. Le calcul prend en compte une pondération de cette dernière pour 90% et 10% de la cotation de propane (inchangée également).
- La parité €/ \$ s'apprécie sensiblement (+ 1,93 %) et influence le prix final du gaz (- 10 cts).
- Le calcul du CAF en € intègre les droits de douanes acquittés à hauteur de 0,7 % de cette valeur
- Le fret est inchangé. On applique le montant le moins élevé des opérateurs qui s'élève à 91 \$/TM.
- Les marges de gros et de détail, ainsi que le prix du passage et d'embouteillage restent inchangées.
- Le prix public est en **baisse** à 16,41 €/ bouteille (- 0,10 €)

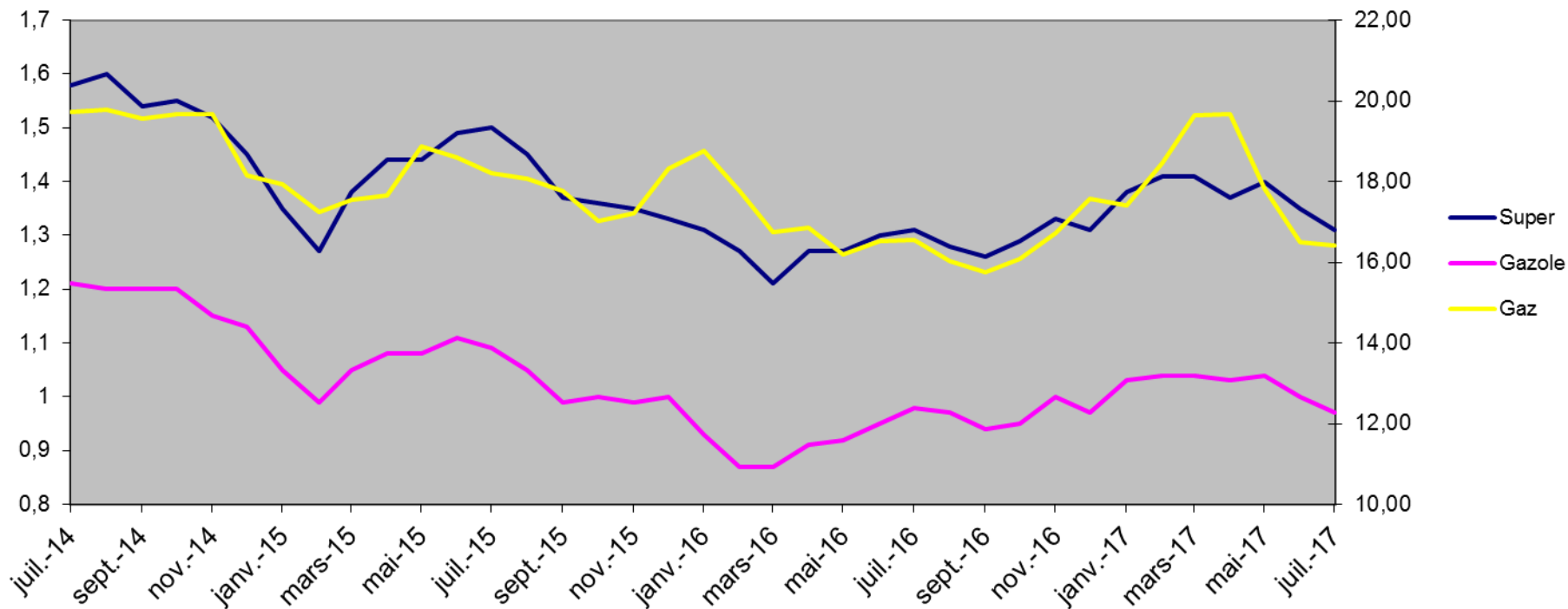
Prix des produits pétroliers et gaziers au 1er Juillet 2017

Libellé du produit	Prix public 1er Juin 2017	Prix public 1er Juillet 2017	Evolution Juin / Juillet
Supercarburant	1,35	1,31	- 2,97 %
Gazole	1,00	0,97	- 3,00 %
GNR	0,62	0,60	- 3,22 %
Pétrole Lampant	0,61	0,60	- 1,65 %
Supercarburant destiné aux professionnels de la mer	0,65	0,63	- 3,09 %
Gazole destiné aux professionnels de la mer	0,62	0,60	- 3,23 %
Gaz Bouteille de 12,5 kgs	16,51	16,41	- 0,61 %

La formation des prix des carburants à La Réunion

Historique – Juillet 14 / Juillet 17

Tous produits 974



Commentaires

- Les cotations moyennes du gazole et du super évoluent à la baisse ce mois-ci : -5,7 % pour le super et - 4,3 % pour le gazole. Les cotations journalières sont en dent de scie plutôt régulières à la baisse.
- De son côté la cotation du gaz BUTANE reste stable à 390 \$/TM.
- L'euro s'apprécie par rapport au dollar. La parité s'établit à 1,1203 pour le gaz comme pour les carburants. Ce paramètre influe sur le prix de la bouteille de gaz (-10cts) ainsi que sur ceux des carburants (- 1ct)
- Le fret (avant intégration des surestaries) pour les carburants est quasi stable (- 0,23%). Le coût des CEE est en hausse de 6,42 %. Leur montant comprend les CEE « classiques » et ceux dit de « précarité »
- Le fret du gaz intègre le nouveau contrat et reste inchangé
- La marge de gros ainsi que la marge de détail et les frais de passage sont inchangés.