



Prix des Carburants

Au 1^{er} Octobre 2017

Code de l'Energie: articles R.671-14 à R.671-22* du livre VI du code de l'énergie

réglementant les prix des produits pétroliers ainsi que le fonctionnement des marchés de gros pour la distribution de ces produits dans le département de La Réunion

* Le décret n° 2013-1315 du 27 décembre 2013 a été abrogé par l'article 6 du décret n° 2015-1823 du 30 décembre 2015. Ses dispositions ont été intégrées dans la partie réglementaire du code de l'énergie aux articles R.671-14 à R.671-22

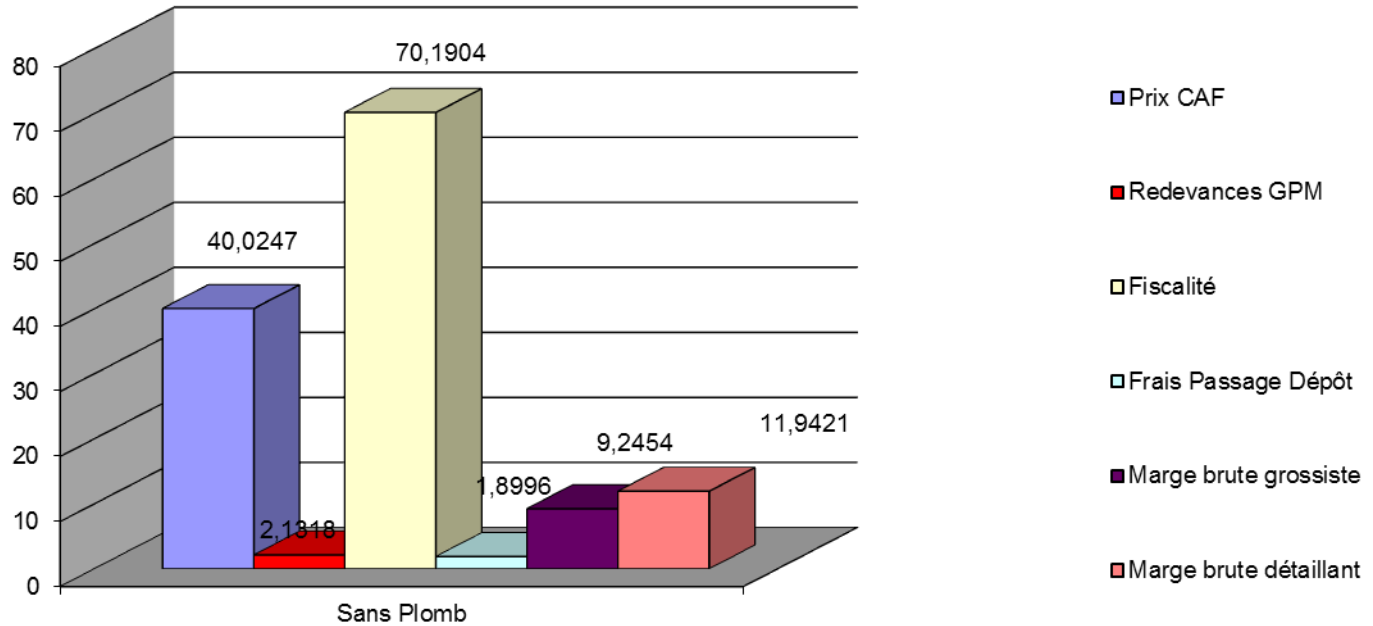
Rappel des prix Août - Septembre

Libellé du produit	Prix au 1er Août	Prix au 1er Septembre
Supercarburant	1,31	1,33
Gazole	0,98	0,99
GNR	0,60	0,61
Pétrole Lampant	0,59	0,61
Supercarburant destiné aux professionnels de la mer	0,63	0,65
Gazole destiné aux professionnels de la mer	0,60	0,61
GAZ Bouteille de 12,5 kgs	16,20	17,01

Evolution des paramètres: Sans-Plomb (1/2)

	Septembre	Octobre	Evolution
Cotation SSP (\$/Bbl)	67,04	70,49	+ 5,14 %
Euro/\$	1,1780	1,1954	+ 1,48 %
Fret (\$/Hl)	1,1868	1,2771	+ 7,61 %
Prix CAF (€/Hl)	38,6906	40,0247	+ 3,45 %
Fiscalité (€/Hl)	69,7696	70,1904	+ 0,60 %
Frais de passage	1,8996	1,8996	-
Marge de gros	9,0110	9,0110	-
Marge de détail	11,9421	11,9421	-
Prix structure	1,33	1,35	1,50 %

Décomposition du prix du Sans-plomb (cent €/litre)



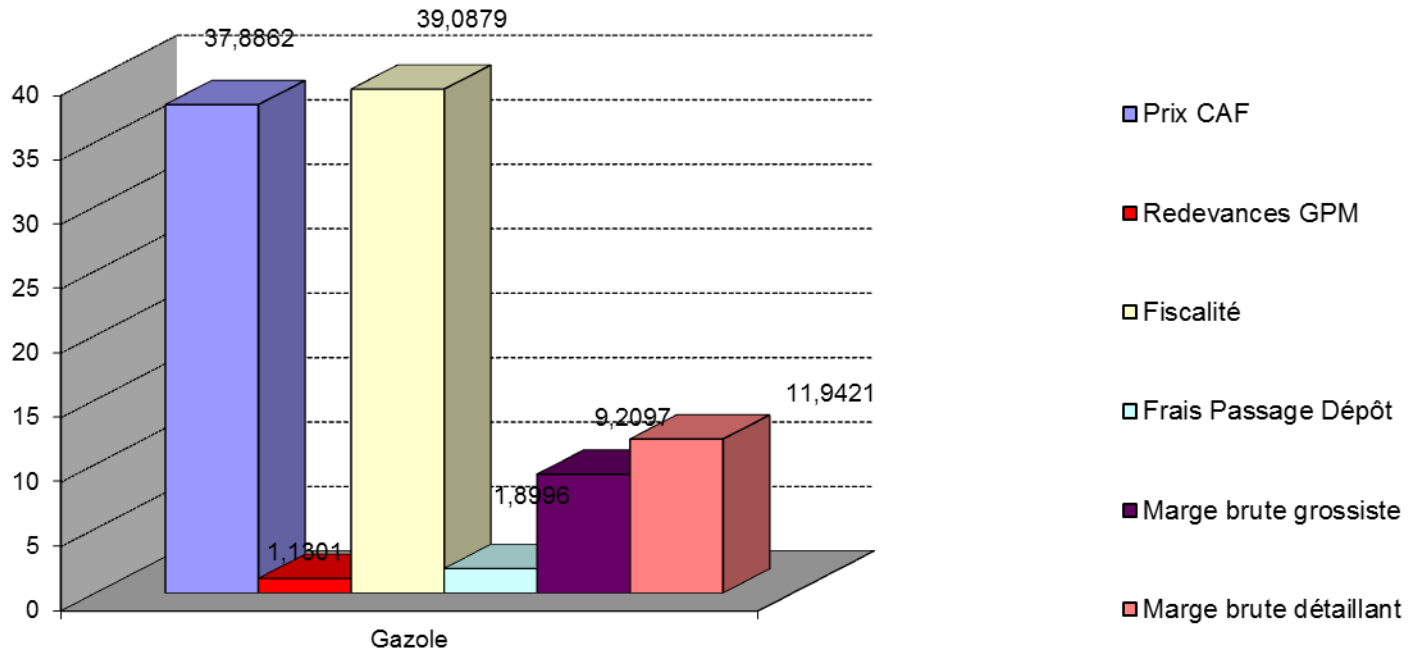
Evolution des paramètres: Sans-plomb (2/2)

- La cotation moyenne est en hausse sensible (+ 5,14%) et s'établit à 70,49 \$/bbl. Les cotations journalières évoluent entre 69 et 71 \$/bbl.
- La parité €/€ est en hausse et influence le prix final à hauteur de 1 ct (à la baisse)
- Le fret est en hausse sensible (+8%)
- Le coût des CEE est en hausse (+ 5,76 %)
- La marge de gros, la marge de détail ainsi que les frais de passage sont inchangés.
- Le prix de vente **augmente à 1,35 €/litre (+ 2cts)**

Evolution des paramètres: Gazole (1/2)

	Septembre	Octobre	Evolution
Cotation Gazole (\$/Bbl)	64,15	68,70	+ 7,10 %
Euro/\$	1,1780	1,1954	+ 1,48 %
Fret (\$/Hl)	1,3283	1,4294	+ 7,61 %
Prix CAF (€/Hl)	35,9198	37,8862	+ 5,47 %
Fiscalité (€/Hl)	38,9317	39,0879	+ 0,40 %
Frais de passage	1,8996	1,8996	-
Marge de gros	9,0110	9,0110	-
Marge de détail	11,9421	11,9421	-
Prix structure	0,99	1,01	+ 2,02 %

Décomposition du prix du Gazole (cent €/litre)



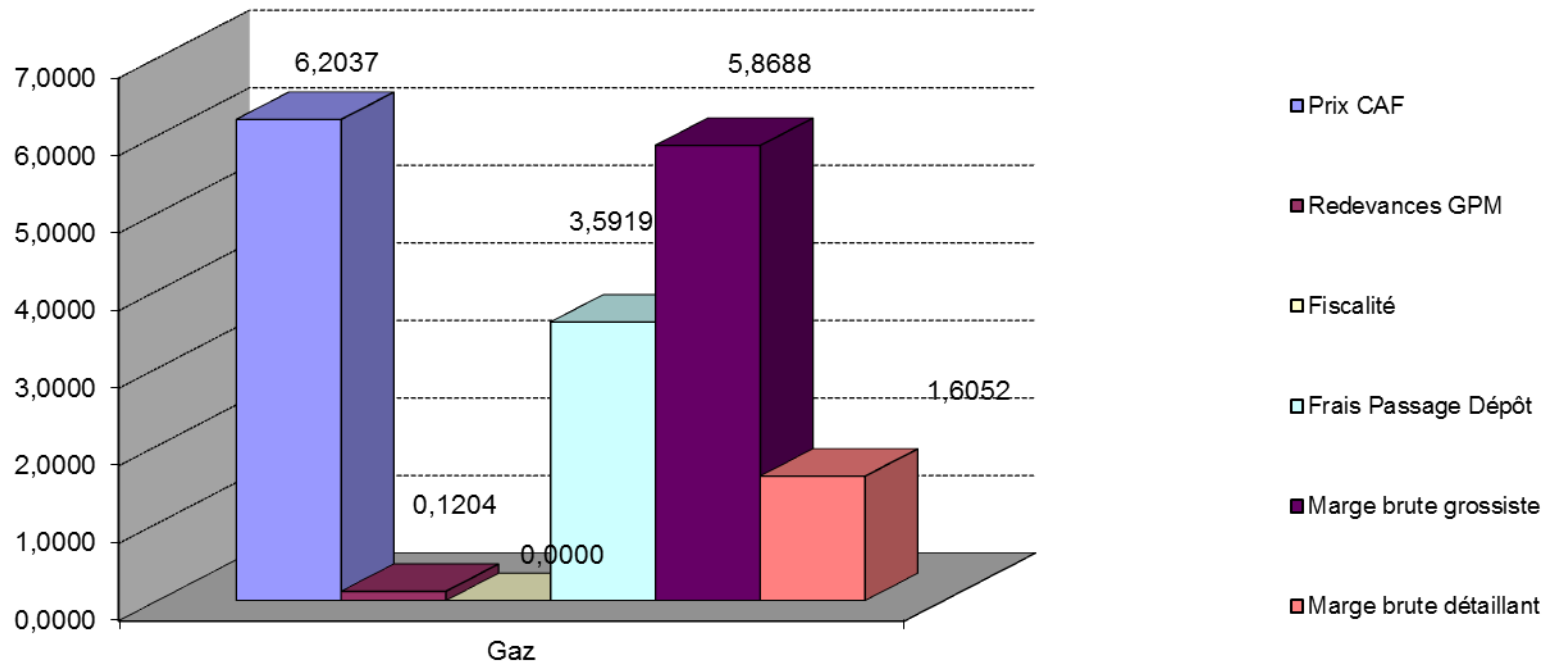
Evolution des paramètres: Gazole (2/2)

- A l'instar du SSP, les cotations du gazole sont également en hausse (+ 7,1 %). Elles évoluent entre 67 et 70 \$/bbl.
- Comme pour le SSP, la parité €/€ est en hausse et joue sur le prix final à la baisse de 1ct
- Le fret est en hausse (+8%)
- Le coût des CEE est en également en hausse (+ 5,76 %)
- La marge de gros, la marge de détail ainsi que les frais de passage sont inchangés.
- Le prix de vente augmente **de 0,99 ct à 1,01 €/ litre**

Evolution des paramètres: Gaz (1/2)

	Septembre	Octobre	Evolution
Cotation Gaz Butane (\$/TM)	460	500	+ 8,7 %
Cotation Gaz Propane (\$/TM)	420	480	+ 14,29 %
Euro/\$	1,1777	1,1951	+ 1,48 %
Fret (\$/TM)	91	91	-
Prix CAF (€/bouteille)	5,8469	6,2037	+ 6,10 %
Frais de passage	3,5919	3,5919	-
Marge de distribution	5,8645	5,8645	-
Marge de détail	1,6052	1,6052	-
Prix de structure	17,01	17,39	+ 2,23 %

Décomposition du prix du Gaz (€/ bouteille)



Evolution des paramètres: Gaz (2/2)

- La cotation mensuelle BUTANE est en hausse très sensible (+8,7%) à 500 \$/Tm. Le calcul prend en compte une pondération de cette dernière pour 90% et 10% de la cotation de propane (en forte hausse également de 14,29%).
- La parité €/ \$ s'apprécie (+ 1,484 %) et influence le prix final du gaz (- 6 cts).
- Le calcul du CAF en € intègre les droits de douanes acquittés à hauteur de 0,7 % de cette valeur
- Le fret est inchangé. On applique le montant le moins élevé des opérateurs qui s'élève à 91 \$/TM.
- Les marges de gros, de détail ainsi que les frais de passage sont inchangés.
- Le prix public est en **hausse à 17,39 €/ bouteille (+ 0,38 €)**

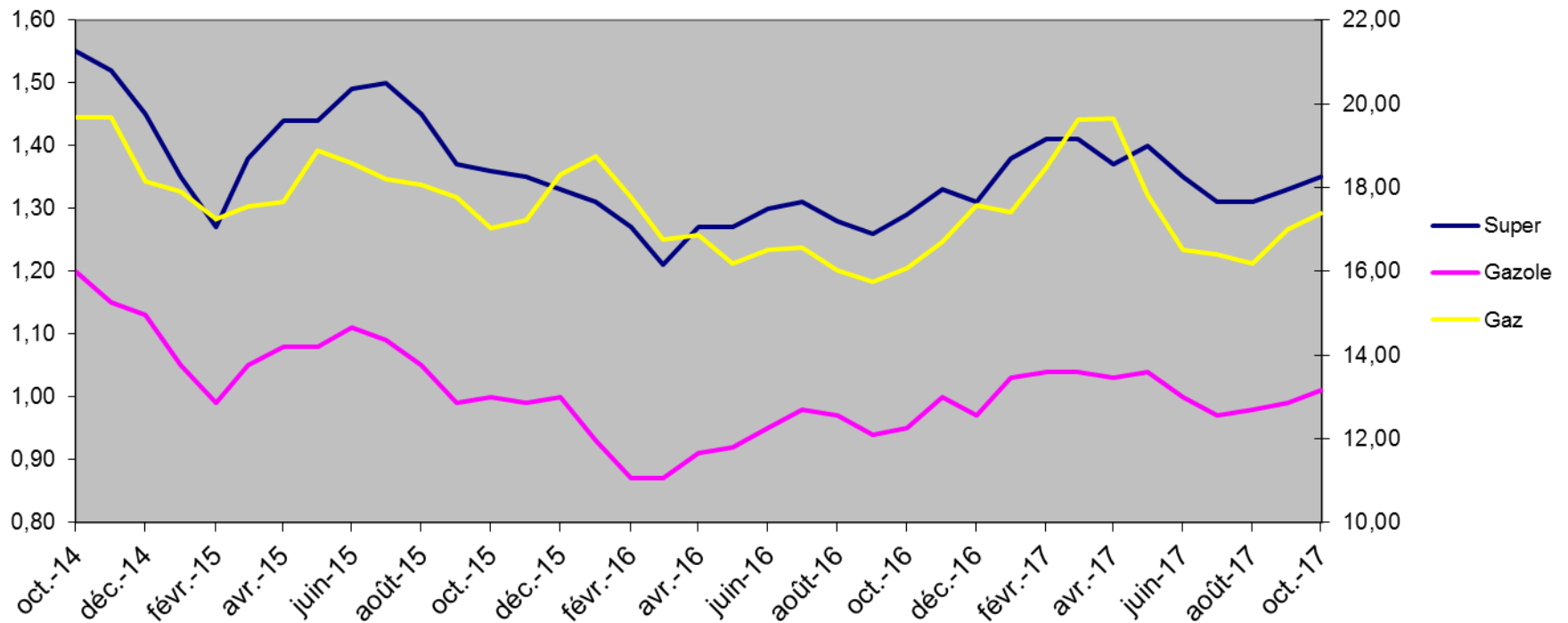
Prix des produits pétroliers et gaziers au 1er Octobre 2017

Libellé du produit	Prix public 1er Septembre 2017	Prix public 1er Octobre 2017	Evolution Septembre / Octobre
Supercarburant	1,33	1,35	+ 1,50 %
Gazole	0,99	1,01	+ 2,02 %
GNR	0,61	0,63	+ 3,28 %
Pétrole Lampant	0,61	0,62	+ 1,65 %
Supercarburant destiné aux professionnels de la mer	0,65	0,66	+ 1,52 %
Gazole destiné aux professionnels de la mer	0,61	0,63	+ 3,28 %
Gaz Bouteille de 12,5 kgs	17,01	17,39	+ 2,23 %

La formation des prix des carburants à La Réunion

Historique – Octobre 14 / Octobre 17

Tous produits 974



Commentaires

- Les cotations moyennes du gazole et du super évoluent à la hausse ce mois-ci : + 5,14 % pour le super et + 7,1 % pour le gazole. Les cotations journalières sont peu volatiles.
- De son côté, la cotation du gaz BUTANE s'établit à 500 \$/TM, en hausse de 8,7%.
- L'euro s'apprécie par rapport au dollar. La parité s'établit à 1,1951 pour le gaz et à 1,1954 pour les carburants. La différence est due au fait que le 1er septembre était férié à SINGAPOUR. Ce paramètre influe sur le prix de la bouteille de gaz (-6 cts) ainsi que sur ceux des carburants (- 1ct pour le gazole comme pour le SSP)
- Le fret pour les carburants (avant intégration des surestaries) est en hausse (+ 8,03%). Le coût des CEE est en hausse de 5,76 %. Leur montant comprend les CEE « classiques » et ceux dit de « précarité »
- Le fret du gaz reste inchangé
- La marge de gros, la marge de détail ainsi que les frais de passage sont inchangés.