



Prix des Carburants

Au 1^{er} Octobre 2018

Code de l'Energie: articles R.671-14 à R.671-22* du livre VI du code de l'énergie

réglementant les prix des produits pétroliers ainsi que le fonctionnement des
marchés de gros pour la distribution de ces produits dans le département de La
Réunion

* Le décret n° 2013-1315 du 27 décembre 2013 a été abrogé par l'article 6 du décret n° 2015-1823 du 30 décembre 2015.
Ses dispositions ont été intégrées dans la partie réglementaire du code de l'énergie aux articles R.671-14 à R.671-22

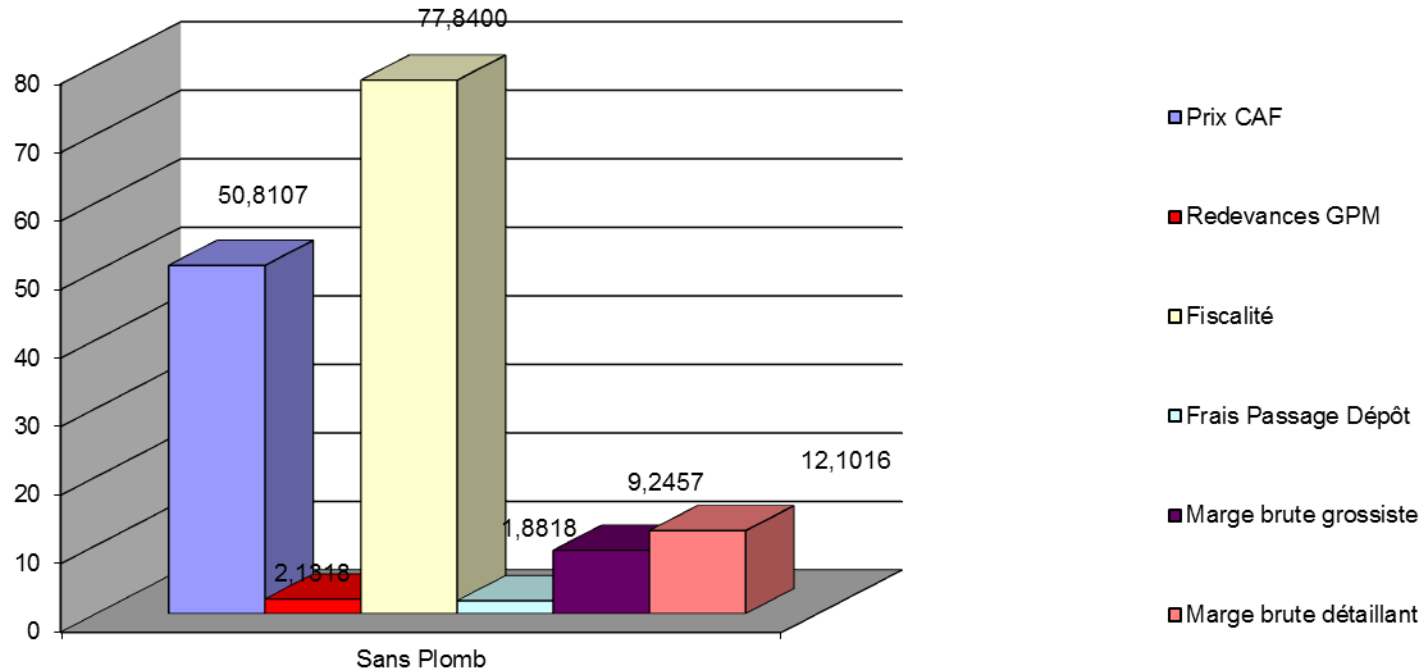
Rappel des prix Août - Septembre

Libellé du produit	Prix au 1er Août	Prix au 1er Septembre
Supercarburant	1,49	1,51
Gazole	1,20	1,21
GNR	0,75	0,76
Pétrole Lampant	0,74	0,76
Supercarburant destiné aux professionnels de la mer	0,75	0,76
Gazole destiné aux professionnels de la mer	0,75	0,76
GAZ Bouteille de 12,5 kgs	17,71	18,09

Evolution des paramètres: Sans-Plomb (1/2)

	Septembre	Octobre	Evolution
Cotation SSP (\$/Bbl)	84,03	88,88	5,78 %
Euro/\$	1,1499	1,1640	1,23 %
Fret (\$/HI)	1,1954	1,2082	1,07 %
Prix CAF (€/HI)	48,7592	50,8107	4,21%
Fiscalité (€/HI)	77,0979	77,8400	0,96 %
Frais de passage	1,8818	1,8818	-
Marge de gros	9,0110	9,0110	-
Marge de détail	12,1016	12,1016	-
Prix structure	1,51	1,54	1,99 %

Décomposition du prix du Sans-plomb (cent €/litre)



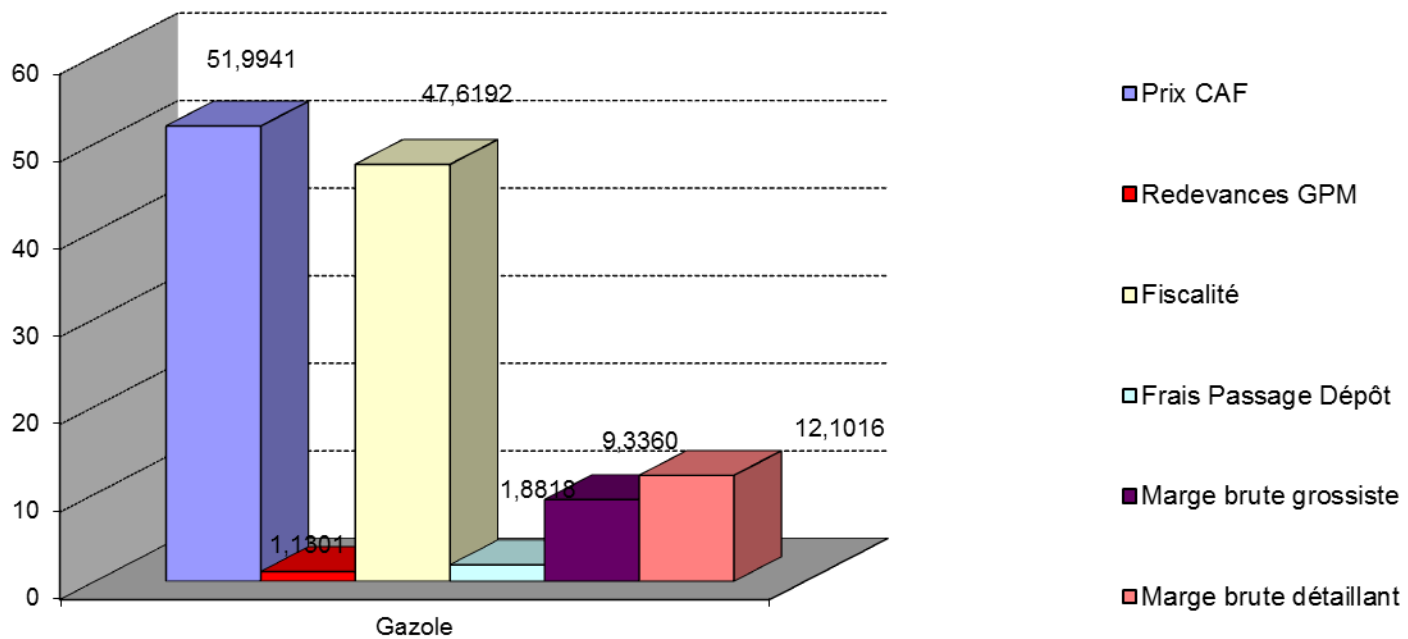
Evolution des paramètres: Sans-plomb (2/2)

- La cotation moyenne est en hausse (+ 5,78 %) et s'établit à 88,88 \$/bbl. Les cotations journalières évoluent entre 87 et 90 \$/bbl.
- La parité €/€ est en hausse (+1,23 %) et influence le prix final à la baisse de - 1ct
- Le fret est en hausse
- Le coût des CEE est en hausse (+ 7,75 %)
- Les marges de gros, de détail et les frais de passage sont inchangés.
- Le prix de vente **augmente à 1,54 €/litre (+ 3cts)**

Evolution des paramètres: Gazole (1/2)

	Septembre	Octobre	Evolution
Cotation Gazole (\$/Bbl)	87,33	92,95	6,44
Euro/\$	1,1499	1,1640	1,23 %
Fret (\$/Hl)	1,3379	1,3522	1,07 %
Prix CAF (€/Hl)	49,5315	51,9941	4,97 %
Fiscalité (€/Hl)	47,3120	47,6192	0,65 %
Frais de passage	1,8818	1,8818	-
Marge de gros	9,0110	9,0110	-
Marge de détail	12,1016	12,1016	-
Prix structure	1,21	1,24	2,48 %

Décomposition du prix du Gazole (cent €/litre)



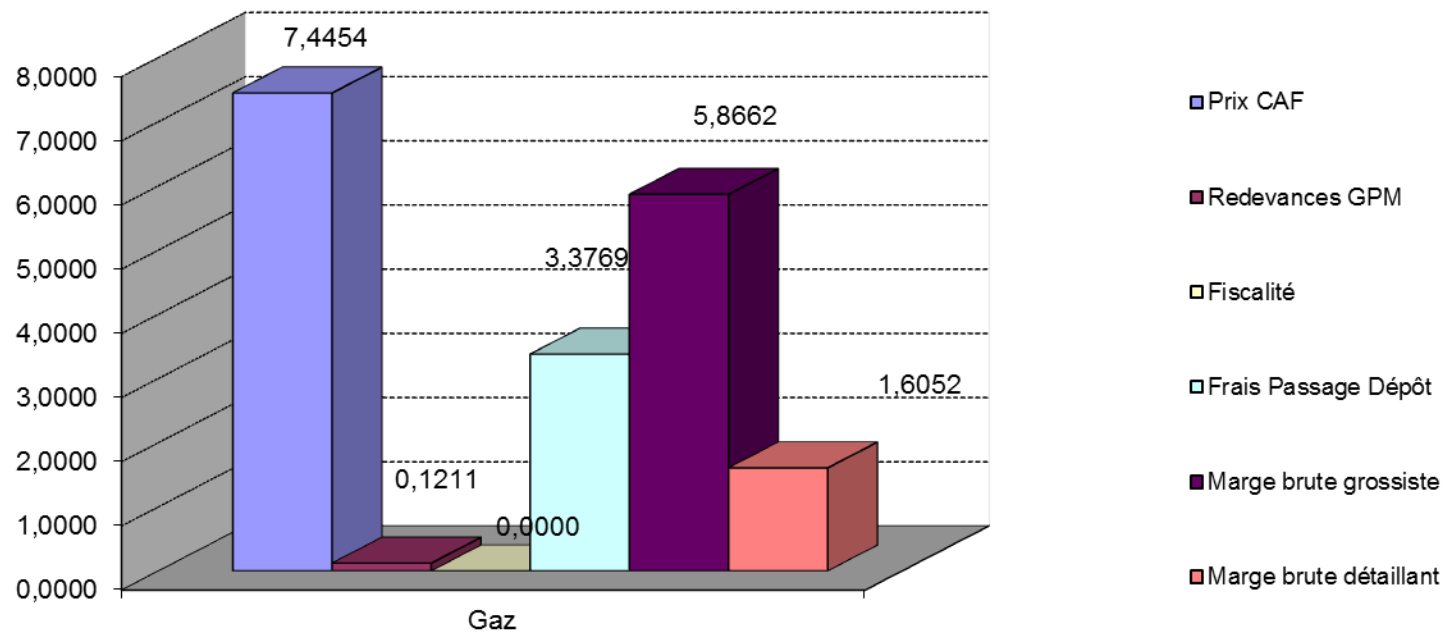
Evolution des paramètres: Gazole (2/2)

- A l'instar du SSP, les cotations du gazole sont orientées à la hausse (+ 6,44 %). Elles évoluent entre 95 et 91,5 \$/bbl sur la période.
- Comme pour le SSP la parité €/€ est orientée à la hausse et diminue le prix final de 1ct
- On constate également une hausse sur le fret
- Le coût global des CEE est en hausse (+ 7,75 %)
- Les marges de gros et de détail, les frais de passage restent inchangés.
- Le prix de vente s'établit en **hausse à 1,24 €/litre (+ 3cts)**

Evolution des paramètres: Gaz (1/2)

	Septembre	Octobre	Evolution
Cotation Gaz Butane (\$/TM)	535,5	571,50	6,72%
Cotation Gaz Propane (\$/TM)	58,00	60,00	3,45%
\$/Euro	1,1500	1,1640	1,22 %
Fret (\$/TM)	57	57	-
Prix CAF (€/bouteille)	7,1201	7,4454	4,57 %
Frais de passage	3,3769	3,3769	-
Marge de distribution	5,8645	5,8645	-
Marge de détail	1,6052	1,6052	-
Prix de structure	18,09	18,41	1,77 %

Décomposition du prix du Gaz (€/ bouteille)



Evolution des paramètres: Gaz (2/2)

- La cotation mensuelle BUTANE est en hausse à 635 \$/Tm. Le calcul prend en compte une pondération de cette dernière pour 90% et 10% de la cotation de propane (en hausse également).
- La parité €/ \$ s'apprécie (+ 1,22 %) et influence le prix final de la bouteille de gaz à hauteur de - 10 cts environ.
- Le calcul du CAF en € intègre les droits de douanes acquittés à hauteur de 0,7 % de cette valeur
- Le fret est inchangé. On applique le nouveau contrat en prenant le montant le moins élevé des opérateurs qui s'élève à 57 \$/TM.
- Les marges de gros, de détail ainsi que les frais de passage sont inchangés.
- Le prix public est en **hausse à 18,41 €/ bouteille (+ 0,32 €)**

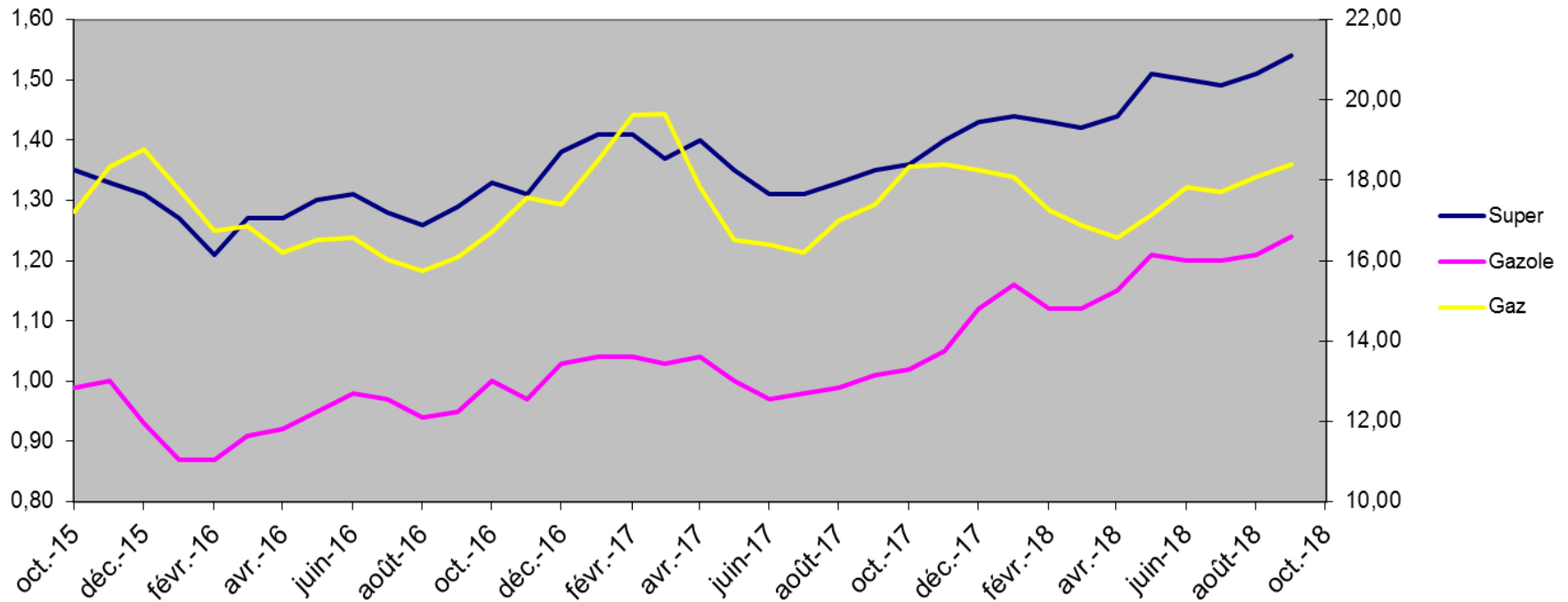
Prix des produits pétroliers et gaziers au 1er octobre 2018

Libellé du produit	Prix public 1er Septembre 2018	Prix public 1er Octobre 2018	Evolution Septembre / Octobre
Supercarburant	1,51	1,54	1,99 %
Gazole	1,21	1,24	2,48 %
GNR	0,76	0,79	3,95 %
Pétrole Lampant	0,76	0,79	5,33 %
Supercarburant destiné aux professionnels de la mer	0,76	0,79	3,95 %
Gazole destiné aux professionnels de la mer	0,76	0,78	2,63 %
Gaz Bouteille de 12,5 kgs	18,09	18,41	1,77 %

La formation des prix des carburants à La Réunion

Historique – Oct 15 / Oct 18

Tous produits 974



Commentaires

- Les cotations moyennes du gazole et du super évoluent à la hausse ce mois-ci : + 5,78 % pour le super, + 6,44 % pour le gazole.
- De son côté la cotation du gaz BUTANE augmente à 635 \$/TM.
- L'euro s'apprécie par rapport au dollar. La parité s'établit à 1,1640 pour le gaz comme pour les carburants.
- Le fret pour les carburants est orienté à la hausse : + 1,1 %
- Le fret du gaz est inchangé. On applique toujours le contrat le moins élevé
- La marge de gros, la marge de détail ainsi que les frais de passage sont inchangés