



Prix des Carburants

Au 1^{er} Septembre 2017

Code de l'Energie: articles R.671-14 à R.671-22* du livre VI du code de l'énergie

réglementant les prix des produits pétroliers ainsi que le fonctionnement des marchés de gros pour la distribution de ces produits dans le département de La Réunion

* Le décret n° 2013-1315 du 27 décembre 2013 a été abrogé par l'article 6 du décret n° 2015-1823 du 30 décembre 2015. Ses dispositions ont été intégrées dans la partie réglementaire du code de l'énergie aux articles R.671-14 à R.671-22

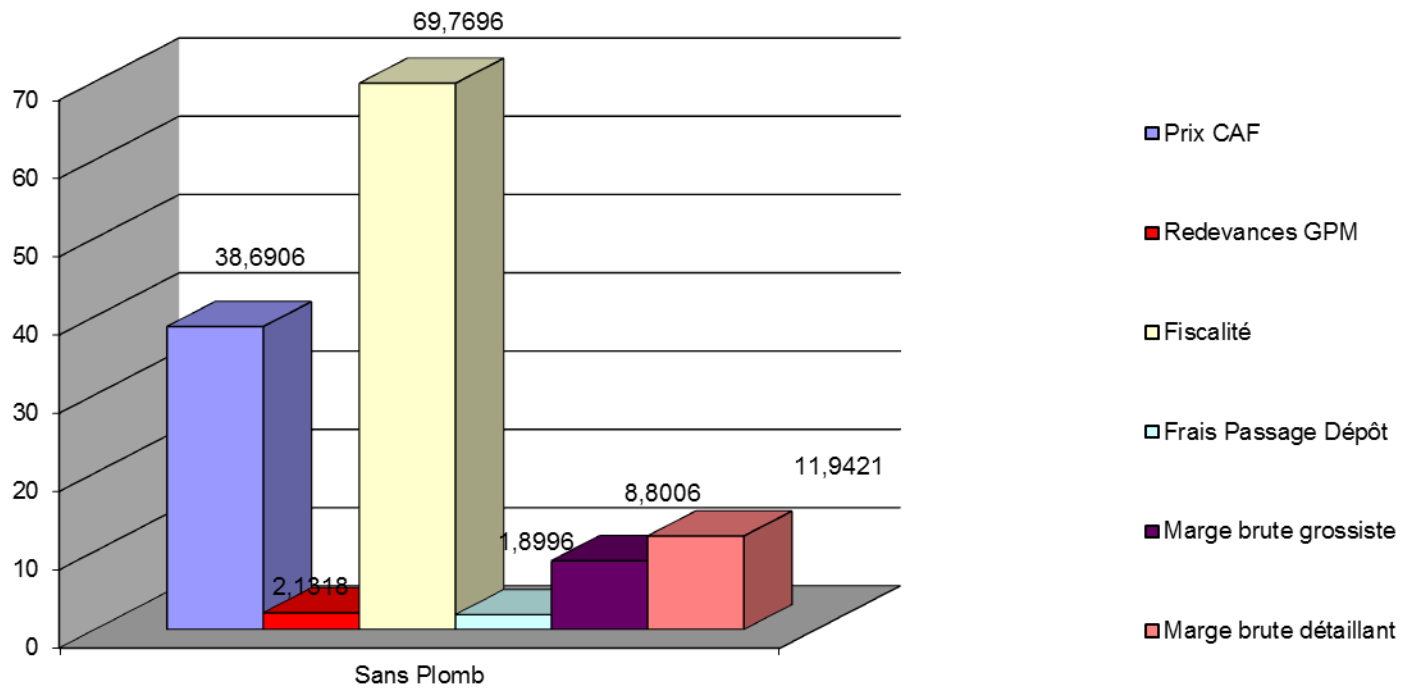
Rappel des prix Juillet - Août

Libellé du produit	Prix au 1er Juillet	Prix au 1er Août
Supercarburant	1,31	1,31
Gazole	0,97	0,98
GNR	0,60	0,60
Pétrole Lampant	0,60	0,59
Supercarburant destiné aux professionnels de la mer	0,63	0,63
Gazole destiné aux professionnels de la mer	0,60	0,60
GAZ Bouteille de 12,5 kgs	16,41	16,20

Evolution des paramètres: Sans-Plomb (1/2)

	Août	Septembre	Evolution
Cotation SSP (\$/Bbl)	61,04	67,04	+ 9,83 %
Euro/\$	1,1440	1,1780	+ 2,97 %
Fret (\$/Hl)	1,2369	1,1868	- 4,05 %
Prix CAF (€/Hl)	36,6979	38,6906	+ 5,43 %
Fiscalité (€/Hl)	69,1549	69,7696	+ 0,89 %
Frais de passage	1,8996	1,8996	-
Marge de gros	9,0110	9,0110	-
Marge de détail	11,9421	11,9421	-
Prix structure	1,31	1,33	+ 1,53 %

Décomposition du prix du Sans-plomb (cent €/litre)



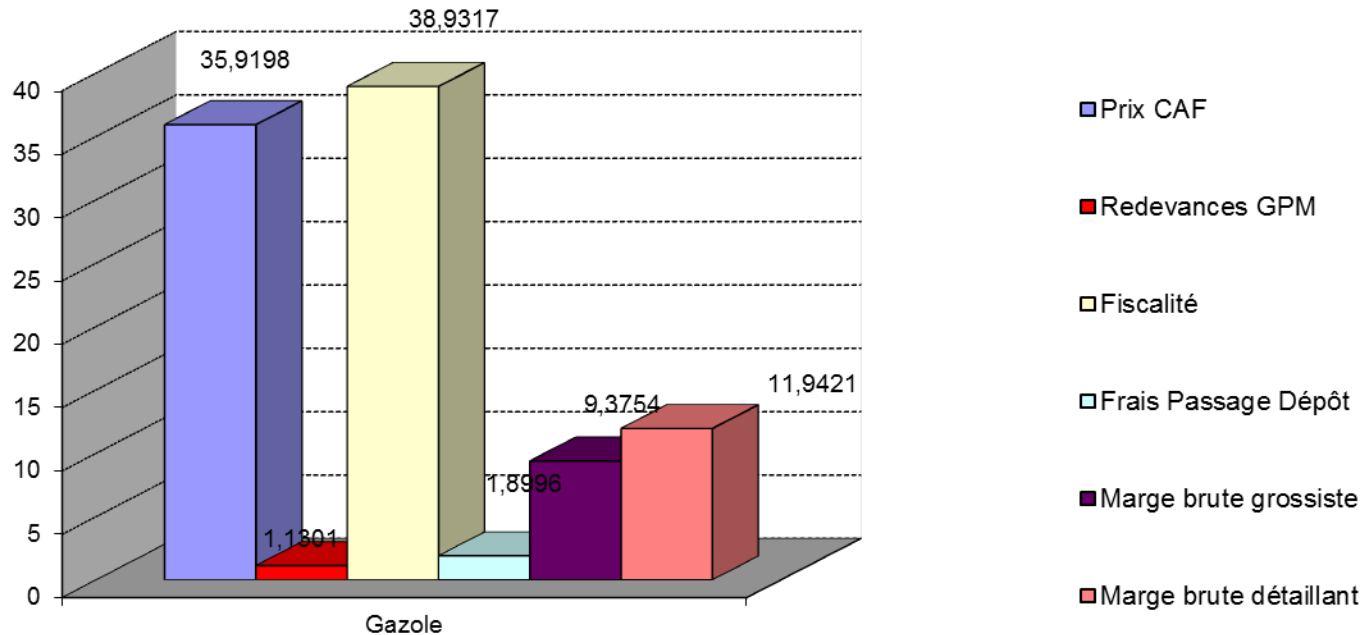
Evolution des paramètres: Sans-plomb (2/2)

- La cotation moyenne est en hausse sensible (+ 9,83%) et s'établit à 67,04 \$/bbl. Les cotations journalières évoluent entre 66 et 68 \$/bbl.
- La parité €/€ est en hausse et influence le prix final à la baisse de 2 cts
- Le fret est en baisse légère (-4,05%), sans influence sur les prix
- Le coût des CEE est en hausse (+ 7,78 %)
- La marge de gros, la marge de détail ainsi que les frais de passage sont inchangés.
- Le prix de vente **augmente à 1,33 €/litre (+ 2cts)**

Evolution des paramètres: Gazole (1/2)

	Août	Septembre	Evolution
Cotation Gazole (\$/Bbl)	60,79	64,15	+ 5,54 %
Euro/\$	1,1440	1,1780	+ 2,97 %
Fret (\$/Hl)	1,3843	1,3283	- 4,05 %
Prix CAF (€/Hl)	35,2612	35,9198	+ 1,87 %
Fiscalité (€/Hl)	38,8262	38,9317	+ 0,27 %
Frais de passage	1,8996	1,8996	-
Marge de gros	9,0110	9,0110	-
Marge de détail	11,9421	11,9421	-
Prix structure	0,98	0,99	+ 1,02 %

Décomposition du prix du Gazole (cent €/litre)



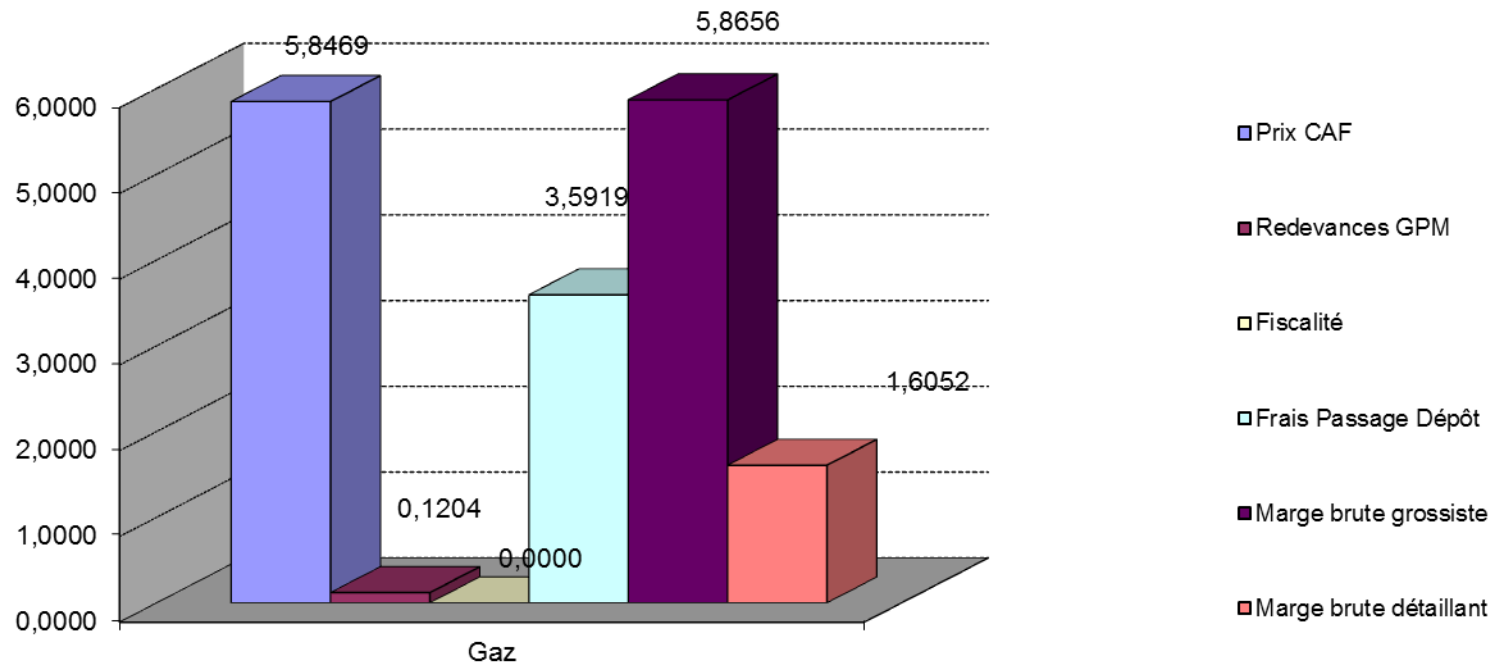
Evolution des paramètres: Gazole (2/2)

- A l'instar du SSP, les cotations du gazole sont également en hausse mais de façon plus modérée (+ 5,54 %). Elles évoluent entre 66 et 64 \$/bbl.
- Comme pour le SSP, la parité €/€ est en hausse et joue sur le prix final à la baisse de 1ct
- Le fret est en baisse (-4,05%), sans influence sur les prix
- Le coût des CEE est en également en hausse (+ 7,78 %)
- La marge de gros, la marge de détail ainsi que les frais de passage sont inchangés.
- Le prix de vente évolue de **0,98 ct à 0,99 €/ litre**

Evolution des paramètres: Gaz (1/2)

	Août	Septembre	Evolution
Cotation Gaz Butane (\$/TM)	365	460	+ 26,03 %
Cotation Gaz Propane (\$/TM)	345	420	+ 21,74 %
Euro/\$	1,1440	1,1777	+ 2,95 %
Fret (\$/TM)	91	91	-
Prix CAF (€/bouteille)	5,0174	5,8469	+ 16,53 %
Frais de passage	3,5919	3,5919	-
Marge de distribution	5,8645	5,8645	-
Marge de détail	1,6052	1,6052	-
Prix de structure	16,20	17,01	+ 5,00 %

Décomposition du prix du Gaz (€/ bouteille)



Evolution des paramètres: Gaz (2/2)

- La cotation mensuelle BUTANE est en très forte hausse (+26,03%) à 460 \$/Tm. Le calcul prend en compte une pondération de cette dernière pour 90% et 10% de la cotation de propane (en très forte hausse également de 21,74%).
- La parité €/ \$ s'apprécie (+ 2,95 %) et influence le prix final du gaz (- 11 cts).
- Le calcul du CAF en € intègre les droits de douanes acquittés à hauteur de 0,7 % de cette valeur
- Le fret est inchangé. On applique le montant le moins élevé des opérateurs qui s'élève à 91 \$/TM.
- Les marges de gros, de détail ainsi que les frais de passage sont inchangés.
- Le prix public est **en hausse de 5% à 17,01 €/ bouteille (+ 0,81 €)**

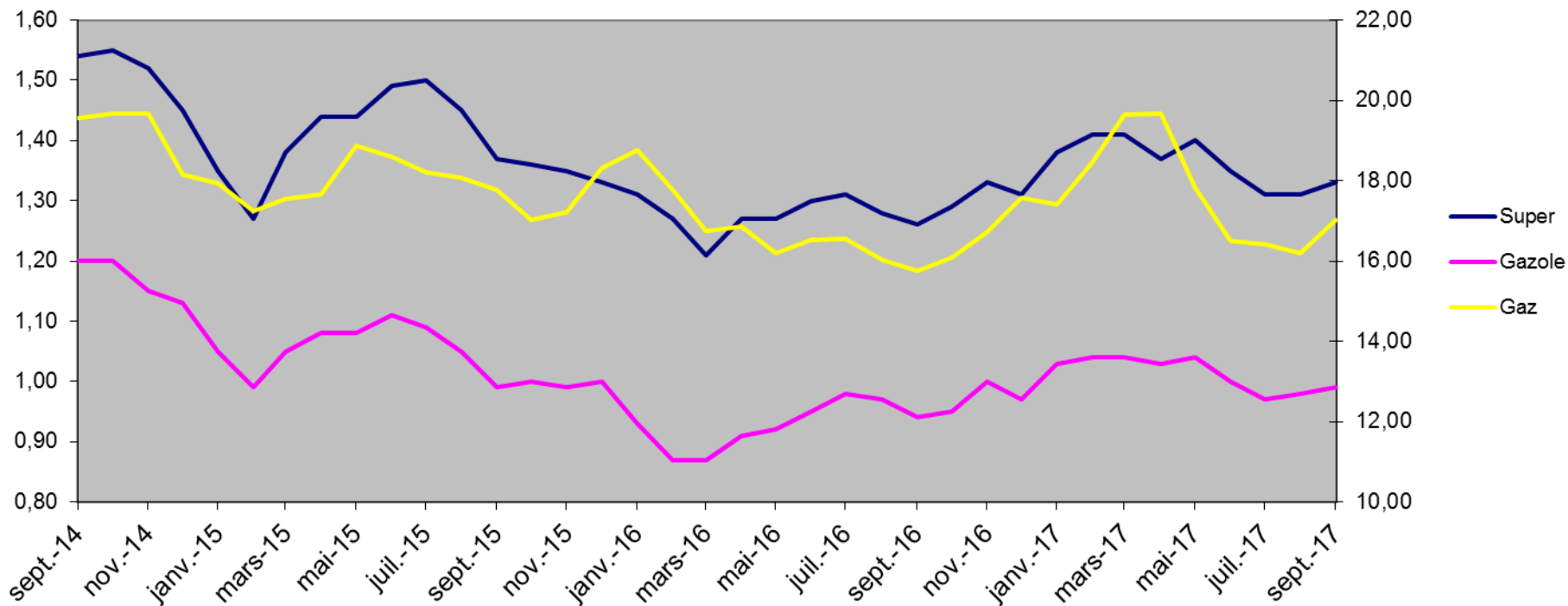
Prix des produits pétroliers et gaziers au 1er Septembre 2017

Libellé du produit	Prix public 1er Août 2017	Prix public 1er Septembre 2017	Evolution Août / Septembre
Supercarburant	1,31	1,33	+ 1,53 %
Gazole	0,98	0,99	+ 1,02 %
GNR	0,60	0,61	+ 1,66%
Pétrole Lampant	0,59	0,61	+ 3,38 %
Supercarburant destiné aux professionnels de la mer	0,63	0,65	+ 3,17 %
Gazole destiné aux professionnels de la mer	0,60	0,61	+ 1,67 %
Gaz Bouteille de 12,5 kgs	16,20	17,01	+ 5,00 %

La formation des prix des carburants à La Réunion

Historique – Septembre 14 / Septembre 17

Tous produits 974



Commentaires

- Les cotations moyennes du gazole et du super évoluent à la hausse de manière sensible ce mois-ci : + 9,83 % pour le super et + 5,54 % pour le gazole. Les cotations journalières sont peu volatiles.
- De son côté, la cotation du gaz BUTANE s'envole à 460 \$/TM (+26%).
- L'euro s'apprécie par rapport au dollar. La parité s'établit à 1,1777 pour le gaz et à 1,1780 pour les carburants. La différence est due au fait que le 9 août était férié à SINGAPOUR. Ce paramètre influe sur le prix de la bouteille de gaz (-11cts) ainsi que sur ceux des carburants (- 1ct pour le gazole et – 2 cts pour le SSP)
- Le fret (avant intégration des surestaries) pour les carburants est en baisse (-4,05%). Le coût des CEE est en hausse de 7,78 %. Leur montant comprend les CEE « classiques » et ceux dit de « précarité »
- Le fret du gaz intègre le nouveau contrat et reste inchangé
- La marge de gros, la marge de détail ainsi que les frais de passage sont inchangés.