



Prix des Carburants

À compter du mardi 27 novembre 2018

Code de l'Energie: articles R.671-14 à R.671-22* du livre VI du code de l'énergie

réglementant les prix des produits pétroliers ainsi que le fonctionnement des
marchés de gros pour la distribution de ces produits dans le département de La
Réunion

* Le décret n° 2013-1315 du 27 décembre 2013 a été abrogé par l'article 6 du décret n° 2015-1823 du 30 décembre 2015.
Ses dispositions ont été intégrées dans la partie réglementaire du code de l'énergie aux articles R.671-14 à R.671-22

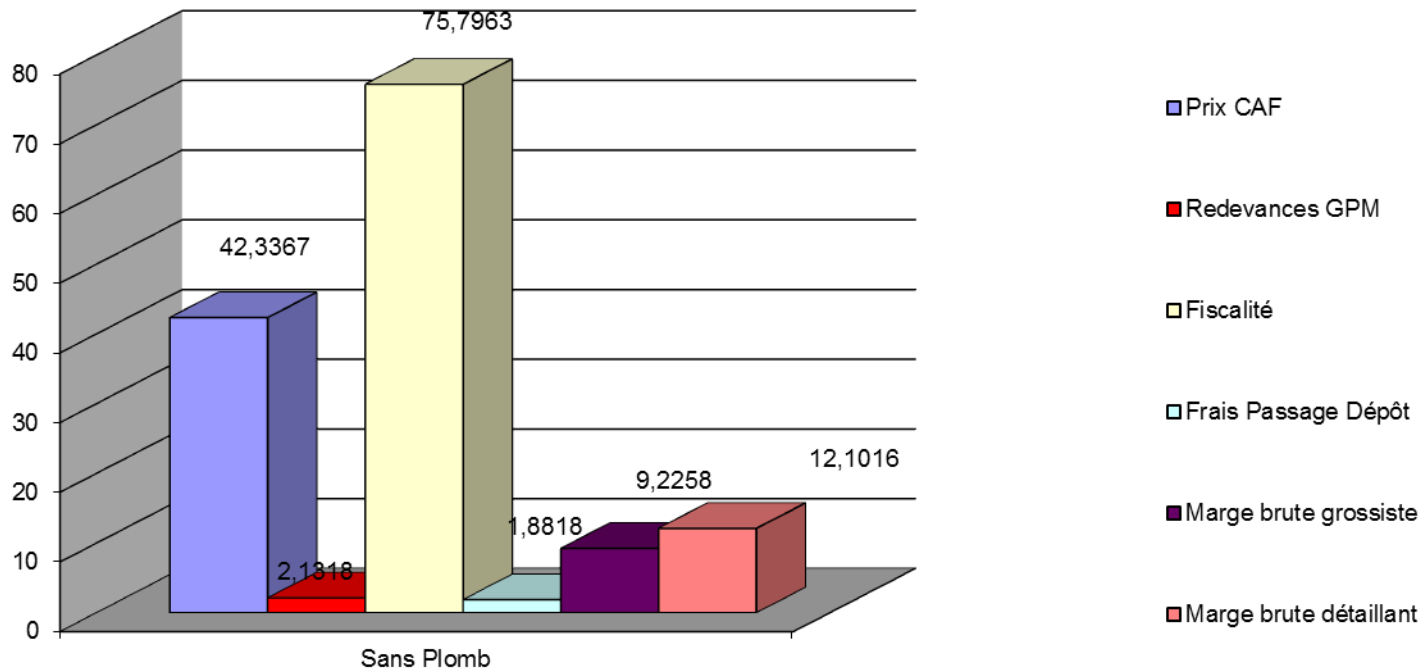
Rappel des prix Octobre - Novembre

Libellé du produit	Prix au 1er Octobre	Prix au 1er Novembre
Supercarburant	1,54	1,56
Gazole	1,24	1,28
GNR	0,79	0,82
Pétrole Lampant	0,79	0,83
Supercarburant destiné aux professionnels de la mer	0,79	0,80
Gazole destiné aux professionnels de la mer	0,78	0,82
GAZ Bouteille de 12,5 kgs	18,41	18,75

Evolution des paramètres: Sans-Plomb (1/2)

	Novembre	Décembre	Evolution
Cotation SSP (\$/Bbl)	90,7933	71,4260	- 21,33 %
Euro/\$	1,1529	1,1371	- 1,37 %
Fret (\$/Hl)	1,5075	1,2227	- 18,89 %
Prix CAF (€/Hl)	52,6061	42,3367	- 19,52 %
Fiscalité (€/Hl)	78,4710	75,7963	- 3,41 %
Frais de passage	1,8818	1,8818	-
Marge de gros	9,0110	9,0110	-
Marge de détail	12,1016	12,1016	-
Prix structure	1,56	1,43	- 8,33 %

Décomposition du prix du Sans-plomb (cent €/litre)



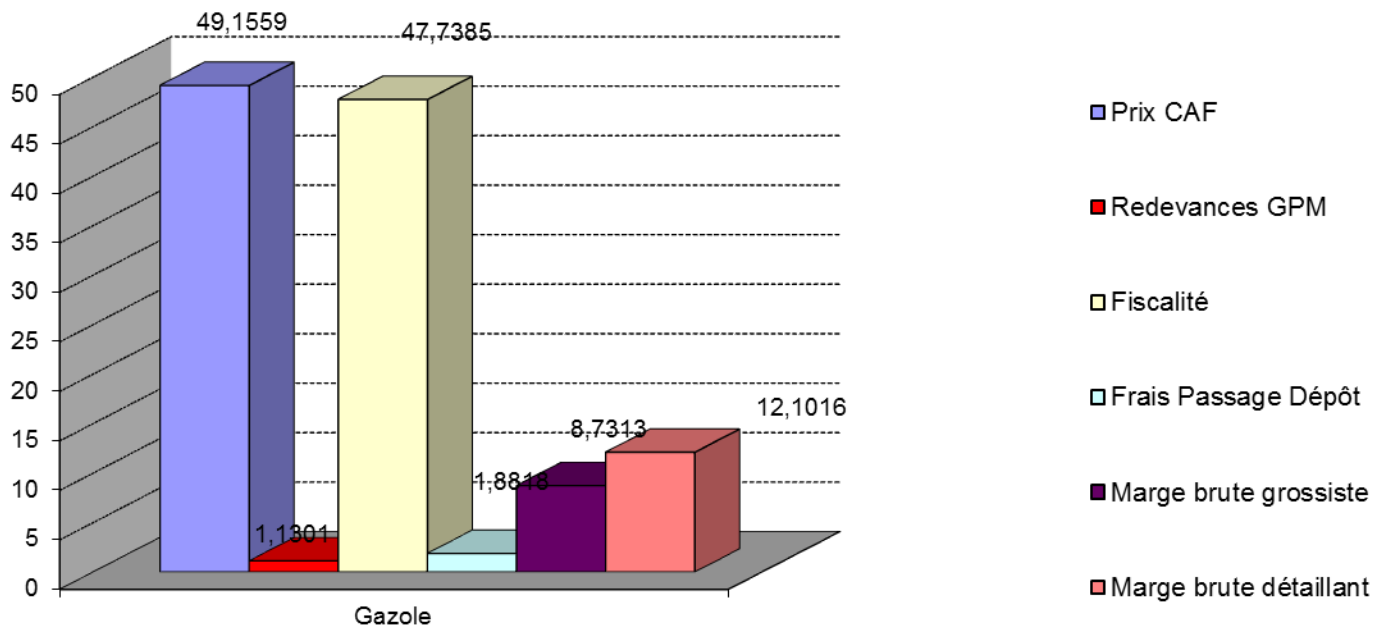
Evolution des paramètres: Sans-plomb (2/2)

- La cotation moyenne est en baisse (- 21,33 %) et s'établit à 71,4260 \$/bbl. Les cotations journalières évoluent entre 78 et 66 \$/bbl.
- La parité €/€ est en baisse (- 1,37 %) et reste sans influence sur le prix final
- Le fret est en baisse
- Le coût des CEE est en hausse (+ 4,39 %)
- Les marges de gros, de détail et les frais de passage sont inchangés.
- Le prix de vente **diminue à 1,43 €/litre (- 13 cts)**

Evolution des paramètres: Gazole (1/2)

	Novembre	Décembre	Evolution
Cotation Gazole (\$/Bbl)	98,4553	85,5993	- 13,06 %
Euro/\$	1,1529	1,1371	- 1,37 %
Fret (\$/Hl)	1,6872	1,3684	- 18,89 %
Prix CAF (€/Hl)	55,7981	49,1559	- 11,90 %
Fiscalité (€/Hl)	47,9520	47,7385	- 0,45 %
Frais de passage	1,8818	1,8818	-
Marge de gros	9,0110	9,0110	-
Marge de détail	12,1016	12,1016	-
Prix structure	1,28	1,21	- 5,47 %

Décomposition du prix du Gazole (cent €/litre)



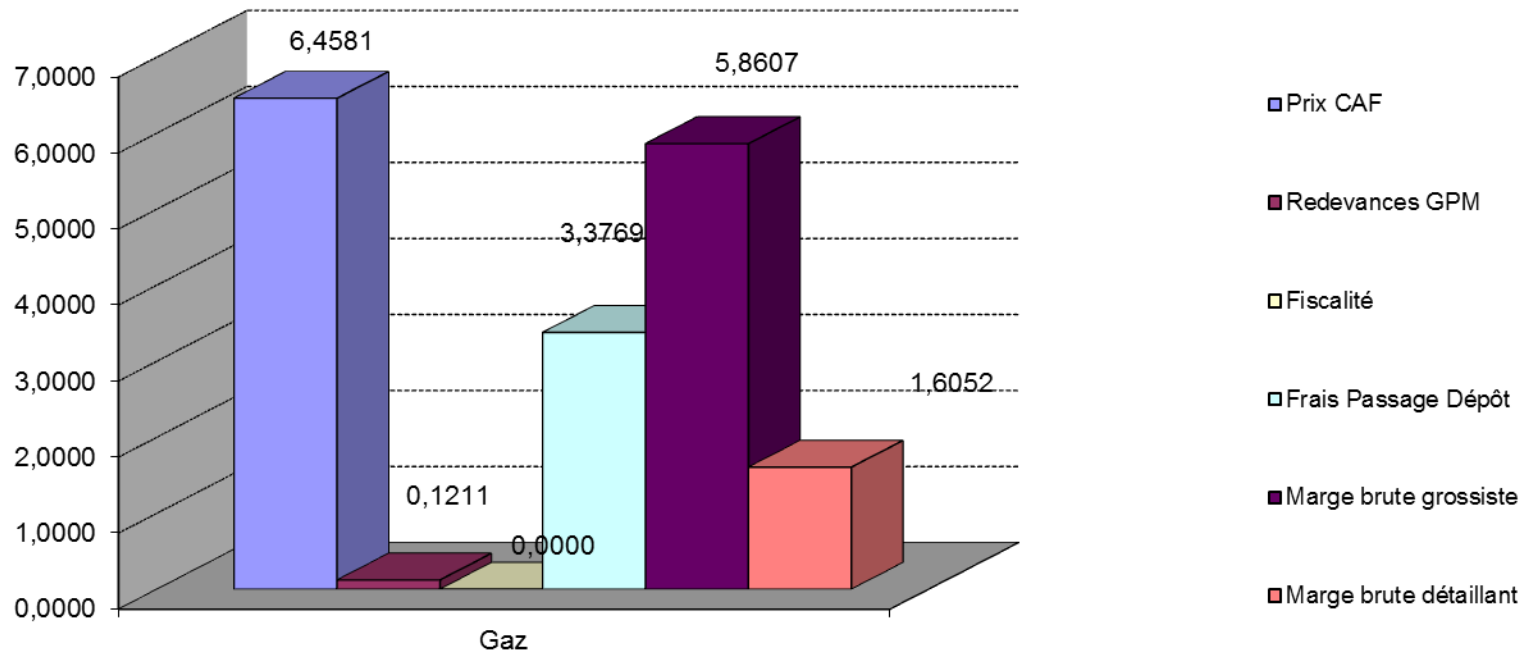
Evolution des paramètres: Gazole (2/2)

- A l'instar du SSP, les cotations du gazole sont orientées à la baisse (- 13,06 %). Elles évoluent entre 92 et 78 \$/bbl sur la période.
- Comme pour le SSP la parité €/€ est orientée à la baisse, toutefois elle augmente le prix final (+1ct)
- On constate également une baisse sur le fret
- Le coût global des CEE est en hausse (+ 4,39 %)
- Les marges de gros et de détail, les frais de passage restent inchangés.
- Le prix de vente s'établit en **baisse à 1,21 €/litre (- 7cts)**

Evolution des paramètres: Gaz (1/2)

	Novembre	Décembre	Evolution
Cotation Gaz Butane (\$/TM)	589,50	472,50	- 19,85 %
Cotation Gaz Propane (\$/TM)	65,50	54,00	- 17,56 %
\$/Euro	1,1529	1,1373	- 1,35 %
Fret (\$/TM)	57	57	-
Prix CAF (€/bouteille)	7,7737	6,4581	- 16,92 %
Frais de passage	3,3769	3,3769	-
Marge de distribution	5,8645	5,8645	-
Marge de détail	1,6052	1,6052	-
Prix de structure	18,75	17,42	- 7,09 %

Décomposition du prix du Gaz (€/ bouteille)



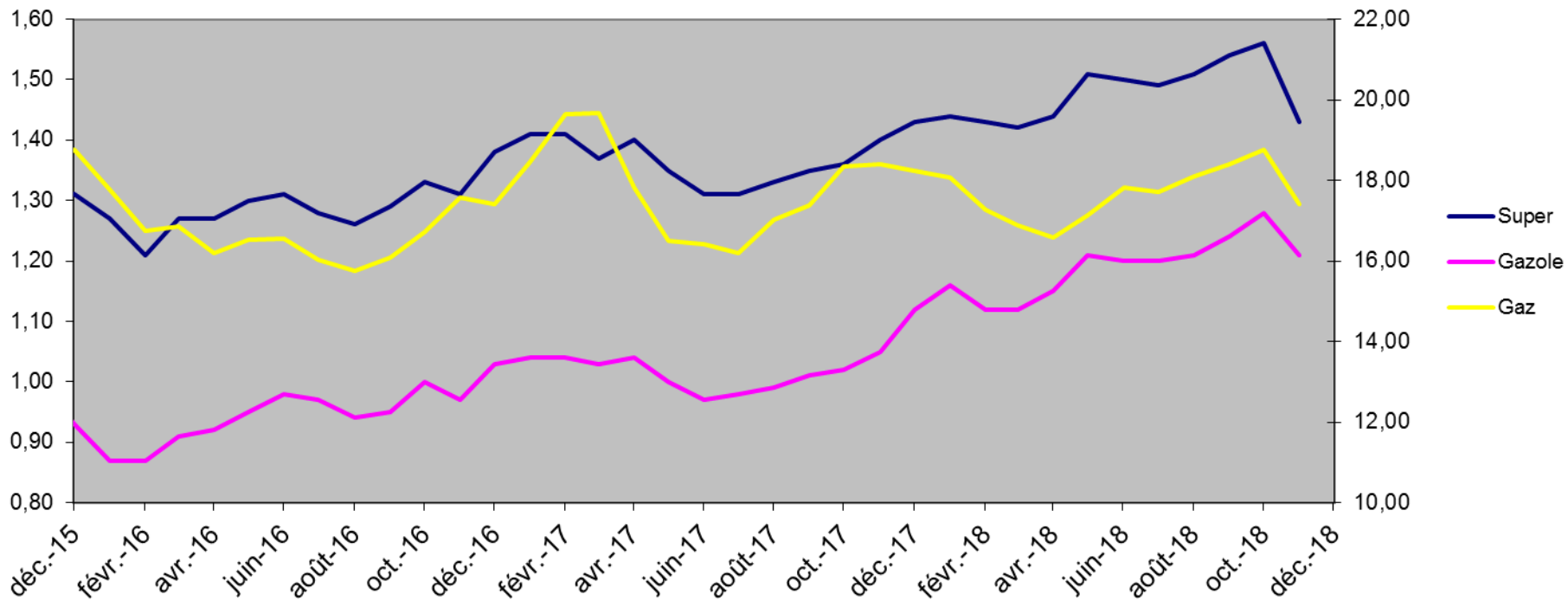
Evolution des paramètres: Gaz (2/2)

- La cotation mensuelle BUTANE est en baisse à 525 \$/Tm. Le calcul prend en compte une pondération de cette dernière pour 90% et 10% de la cotation de propane (en hausse également).
- La parité €/ \$ se déprécie (- 1,35 %) et influence le prix final de la bouteille de gaz à hauteur de + 9 cts environ.
- Le calcul du CAF en € intègre les droits de douanes acquittés à hauteur de 0,7 % de cette valeur
- Le fret est inchangé. On applique le nouveau contrat en prenant le montant le moins élevé des opérateurs qui s'élève à 57 \$/TM.
- Les marges de gros, de détail ainsi que les frais de passage sont inchangés.
- Le prix public est en **baisse à 17,42 €/ bouteille (- 1,33 €)**

La formation des prix des carburants à La Réunion

Historique – Dec 15 / Dec 18

Tous produits 974



Commentaires

- Les cotations moyennes du gazole et du super évoluent à la baisse ce mois-ci : - 21,33 % pour le super, - 13,06 % pour le gazole.
- De son côté la cotation du gaz BUTANE diminue à 525 \$/TM.
- L'euro se déprécie par rapport au dollar. La parité s'établit à 1,1373 pour le gaz. Pour les carburants la parité est de 1,1371. La différence tient au fait que le 6 novembre était férié à SINGAPOUR et donc non coté.
- Le fret pour les carburants est orienté à la baisse : - 19,6 %
- Le fret du gaz est inchangé. On applique toujours le contrat le moins élevé
- La marge de gros, la marge de détail ainsi que les frais de passage sont inchangés