



Prix des Carburants

Au 1er Mai 2016



La formation des prix des carburants à La Réunion

Code de l'Energie: articles R.671-14 à R.671-22* du livre VI du
code de l'énergie

réglementant les prix des produits pétroliers ainsi que le fonctionnement des
marchés de gros pour la distribution de ces produits dans le département de La
Réunion

* Le décret n° 2013-1315 du 27 décembre 2013 a été abrogé par l'article 6 du décret n° 2015-1823 du 30 décembre 2015.
Ses dispositions ont été intégrées dans la partie réglementaire du code de l'énergie aux articles R.671-14 à R.671-22

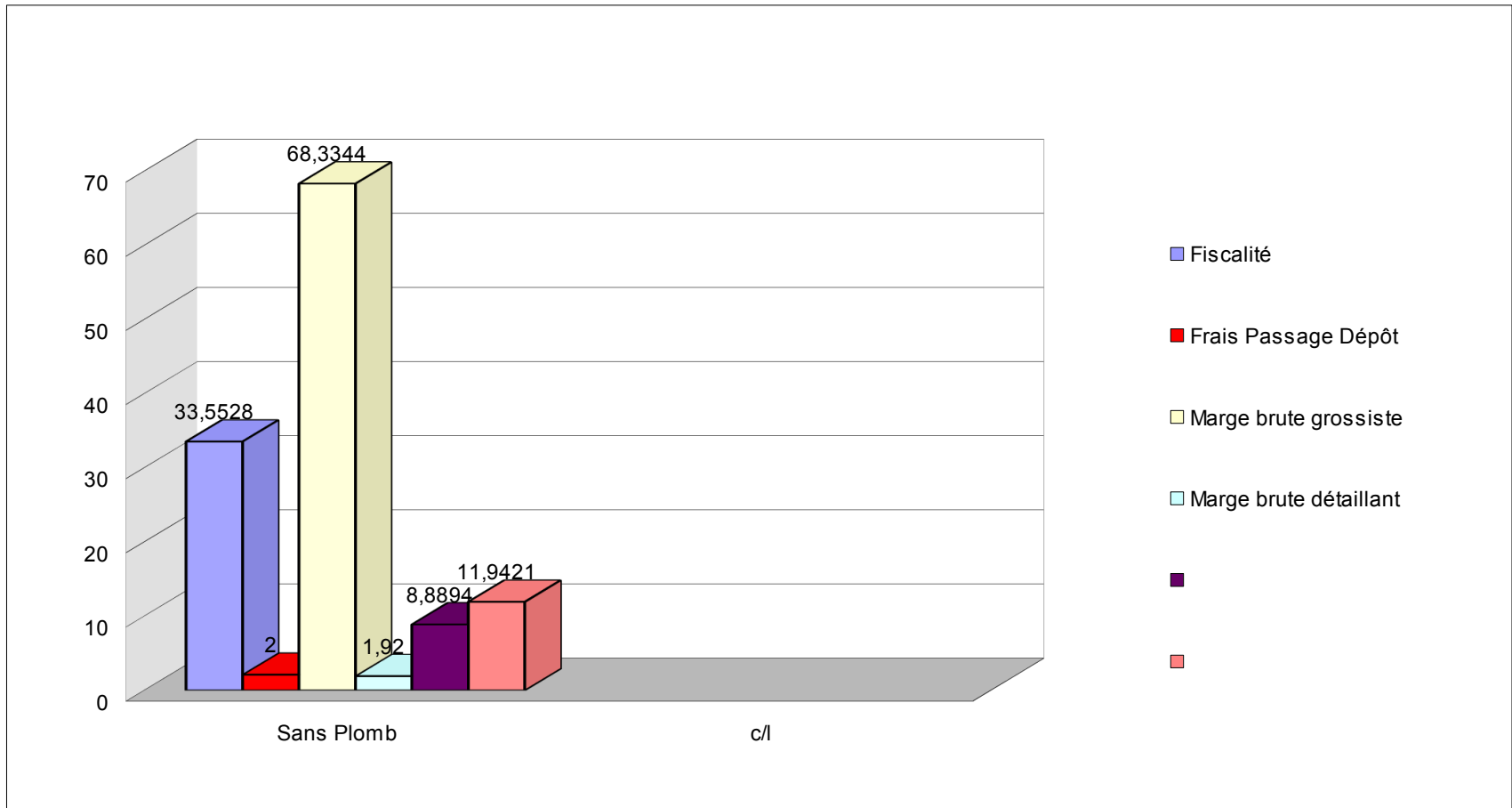
Rappel des prix Mars - Avril

Libellé du produit	Prix au 1er Mars	Prix au 1er Avril
Supercarburant	1,21	1,27
Gazole	0,87	0,91
GNR	0,49	0,54
Pétrole Lampant	0,49	0,53
Supercarburant destiné aux professionnels de la mer	0,53	0,58
Gazole destiné aux professionnels de la mer	0,49	0,52
GAZ Bouteille de 12,5 kgs	16,75	16,87

Evolution des paramètres: Sans-Plomb (1/2)

	Avril	Mai	Evolution
Cotation Sans-Plomb (\$/Bbl)	51,92	53,35	+ 2,76 %
Euro/\$	1,1044	1,1350	+ 2,77 %
Fret (\$/HI)	1,4969	1,5160	+ 1,28 %
Prix CAF (€/HI)	33,6444	33,5528	- 0,27 %
Fiscalité (€/HI)	68,3790	68,3344	- 0,07 %
Frais de passage	1,9191	1,9191	-
Marge de gros	8,9041	8,9041	-
Marge de détail	11,9421	11,9421	-
Prix structure	1,27	1,27	-

Décomposition du prix du Sans-plomb (cent € /litre)



Evolution des paramètres: Sans-plomb (2/2)

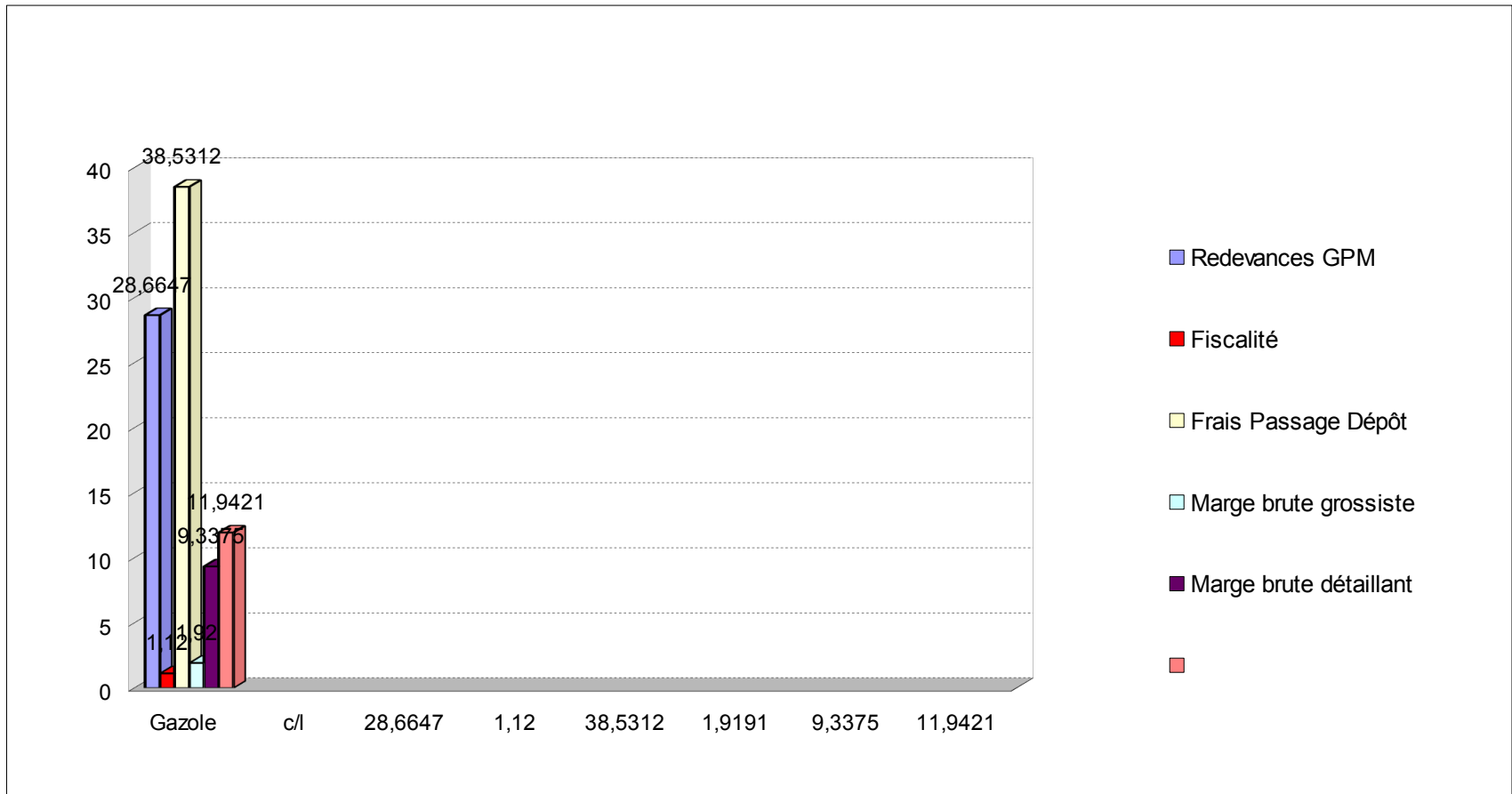
- La cotation moyenne est en augmentation (+ 2,76 %) et s'établit à 53,35 \$/bbl. La cotation est orientée à la hausse, de 52 \$/bbl en début de période à 56 \$/bbl sur la fin. Elle est relativement volatile.
- La parité €/€ s'apprécie de 2,77 % et impacte à la baisse le prix final de 1 ct.
- Le fret est en hausse (+ 1,28 %).
- Le coût du CEE est en diminution (-1,99%).
- Les marges de gros et de détail ainsi que les frais de passage sont inchangés.
- **Le prix de vente est inchangé à 1,27 €/litre**

Evolution des paramètres: Gazole (1/2)

	Avril	Mai	Evolution
Cotation Gazole (\$/Bbl)	46,22	47,77	+ 3,34 %
Euro/\$	1,1044	1,1350	+ 2,77 %
Fret (\$/HI)	1,6753	1,6968	+ 1,28 %
Prix CAF (€/HI)	28,5555	28,6647	+ 0,38 %
Fiscalité (€/HI)	38,5455	38,5312	- 0,04 %
Frais de passage	1,9191	1,9191	-
Marge de gros	8,9041	8,9041	-
Marge de détail	11,9421	11,9421	-
Prix structure	0,91	0,92	+ 1,10 %



Décomposition du prix du Gazole (cent € /litre)



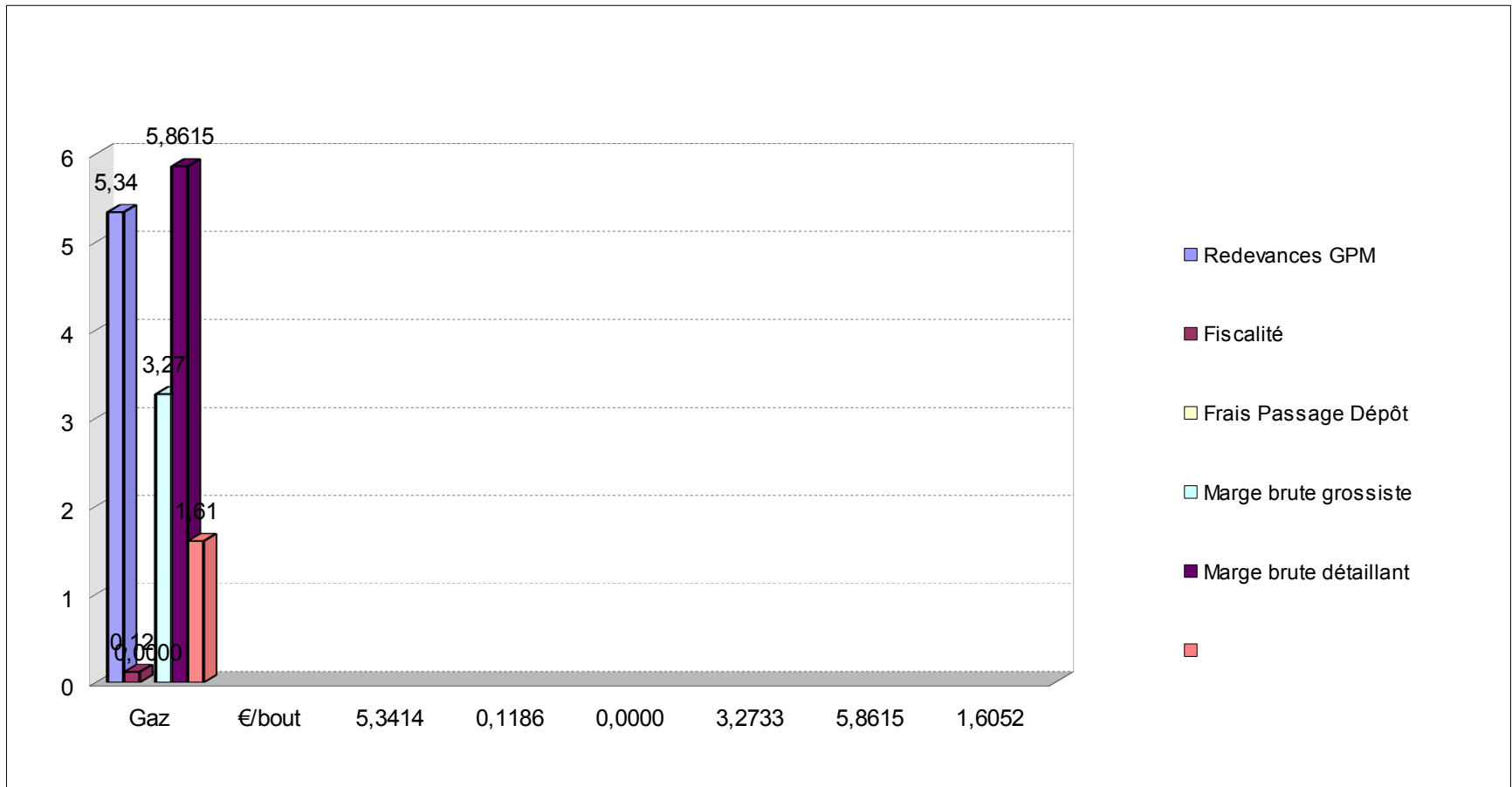
Evolution des paramètres: Gazole (2/2)

- Comme pour le SSP, la cotation moyenne du gazole est en augmentation (+ 3,34 %). Les cotations sont régulières à la hausse et évoluent entre 44 et 53 \$/bbl.
- L'euro s'apprécie face au dollar de 2,77 %, sans influence sur le prix final.
- Le fret est en hausse de 1,28 %.
- Le coût du CEE est en baisse (-1,99 %).
- Les marges de gros et de détail ainsi que les frais de passage sont inchangés.
- **Le prix de vente augmente légèrement à 0,92 € / litre (+ 1ct)**

Evolution des paramètres: Gaz (1/2)

	Avril	Mai	Evolution
Cotation Gaz (\$/TM)	320	350	+ 9,38 %
Euro/\$	1,1044	1,1350	+ 2,77 %
Fret (\$/TM)	210	135	- 35,71 %
Prix CAF (€/bouteille)	5,9987	5,3414	- 10,96 %
Frais de passage	3,2733	3,2733	-
Marge de distribution	5,8645	5,8645	-
Marge de détail	1,6052	1,6052	-
Prix de structure	16,87	16,20	- 3,97 %

Décomposition du prix du Gaz (€ / bouteille)



Evolution des paramètres: Gaz (2/2)

- La cotation mensuelle enregistre à nouveau une hausse de 30 \$ par tonne, soit + 9,4 points, responsable de 33 cts € de hausse du prix final.
- La parité €/ \$ s'apprécie de 2,77 % et influe sur le prix final à la baisse de 15 cts.
- Le nouveau contrat de fret s'applique. On utilise le montant le moins élevé des opérateurs qui s'élève à 135 \$/TM pour les 12 mois à venir. Le prix est ainsi réduit de plus de 93 cts par bouteille avec ce nouveau contrat de fret.
- Les marges de gros et de détail restent inchangées ainsi que le prix du passage et d'embouteillage.
- Le prix public est en **baisse à 16,20 € / bouteille (- 3,97 %)**.

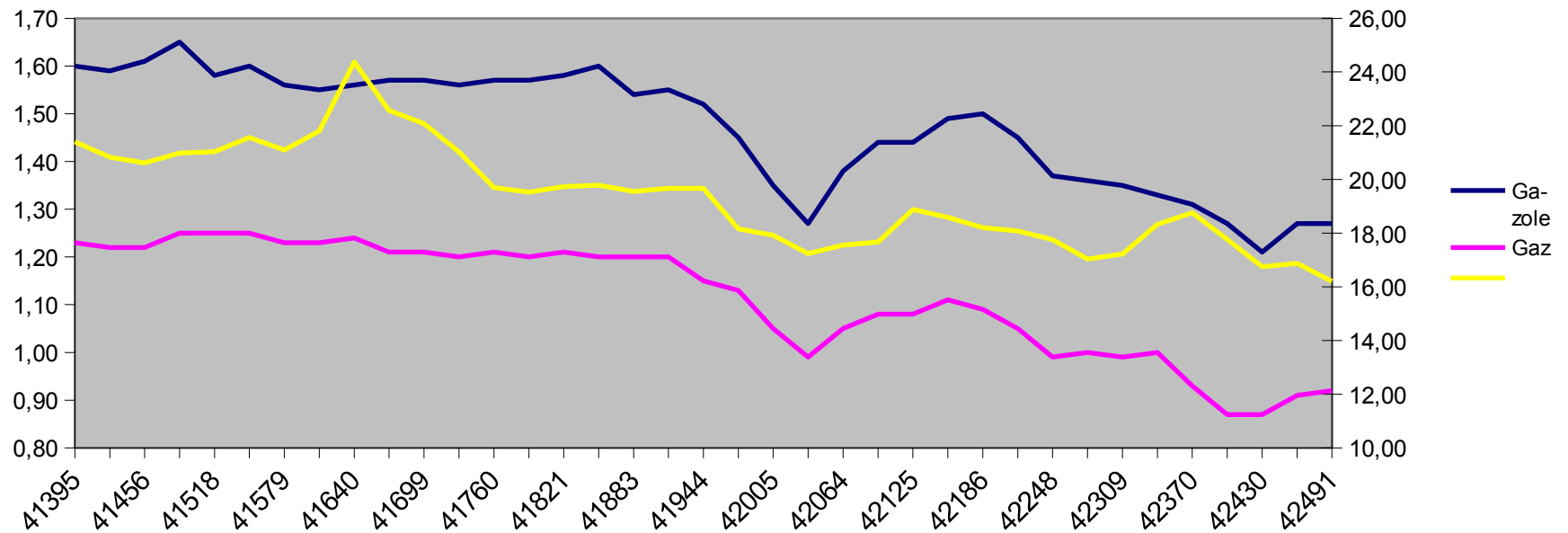
Prix des produits pétroliers et gaziers au 1er Mai 2016

Libellé du produit	Prix public 1er Avril 2016	Prix public 1er Mai 2016	Evolution Avril / Mai
Supercarburant	1,27	1,27	-
Gazole	0,91	0,92	+ 1,10 %
GONR	0,54	0,53	- 1,86 %
Pétrole Lampant	0,53	0,53	-
Supercarburant destiné aux professionnels de la mer	0,58	0,57	- 1,72 %
Gazole destiné aux professionnels de la mer	0,52	0,53	+ 1,90 %
Gaz Bouteille de 12,5 kgs	16,87	16,20	- 3,97 %

La formation des prix des carburants à La Réunion

Historique – Mai 13 / Mai 16

Tous produits 974



Commentaires

- Les cotations du gazole et du super évoluent à la hausse ce mois-ci : + 2,8 % pour le super et + 3,3 % pour le gazole. De son côté le gaz enregistre également une hausse de sa cotation (+ 30 \$/TM) à 350 \$/TM.
- L'euro est en hausse pour le gaz comme pour les carburants. Ce paramètre influe à la baisse sur le prix de la bouteille de gaz, ainsi que sur le super dans une moindre mesure, mais ne joue que sur l'arrondi en ce qui concerne le prix du gazole.
- Le fret pour les carburants est en augmentation mais ne vient modifier que l'arrondi. Le fret du gaz est quant à lui fortement orienté à la baisse (-35,7 %). Les CEE sont en baisse également. Leur montant comprend les 0,54 ct€/HL des CEE de précarité (montant fixe pour 2016).
- Les marges de gros et de détail ainsi que les frais de passage sont inchangés.