



Prix des Carburants

Au 1^{er} Septembre 2016



La formation des prix des carburants à La Réunion



Code de l'Energie: articles R.671-14 à R.671-22* du livre VI du
code de l'énergie

réglementant les prix des produits pétroliers ainsi que le fonctionnement des
marchés de gros pour la distribution de ces produits dans le département de La
Réunion

* Le décret n° 2013-1315 du 27 décembre 2013 a été abrogé par l'article 6 du décret n° 2015-1823 du 30 décembre 2015.
Ses dispositions ont été intégrées dans la partie réglementaire du code de l'énergie aux articles R.671-14 à R.671-22



Rappel des prix Juillet - Août

Libellé du produit	Prix au 1er Juillet	Prix au 1er Août
Supercarburant	1,30	1,28
Gazole	0,95	0,97
GNR	0,58	0,59
Pétrole Lampant	0,57	0,58
Supercarburant destiné aux professionnels de la mer	0,60	0,58
Gazole destiné aux professionnels de la mer	0,56	0,57
GAZ Bouteille de 12,5 kgs	16,52	16,03

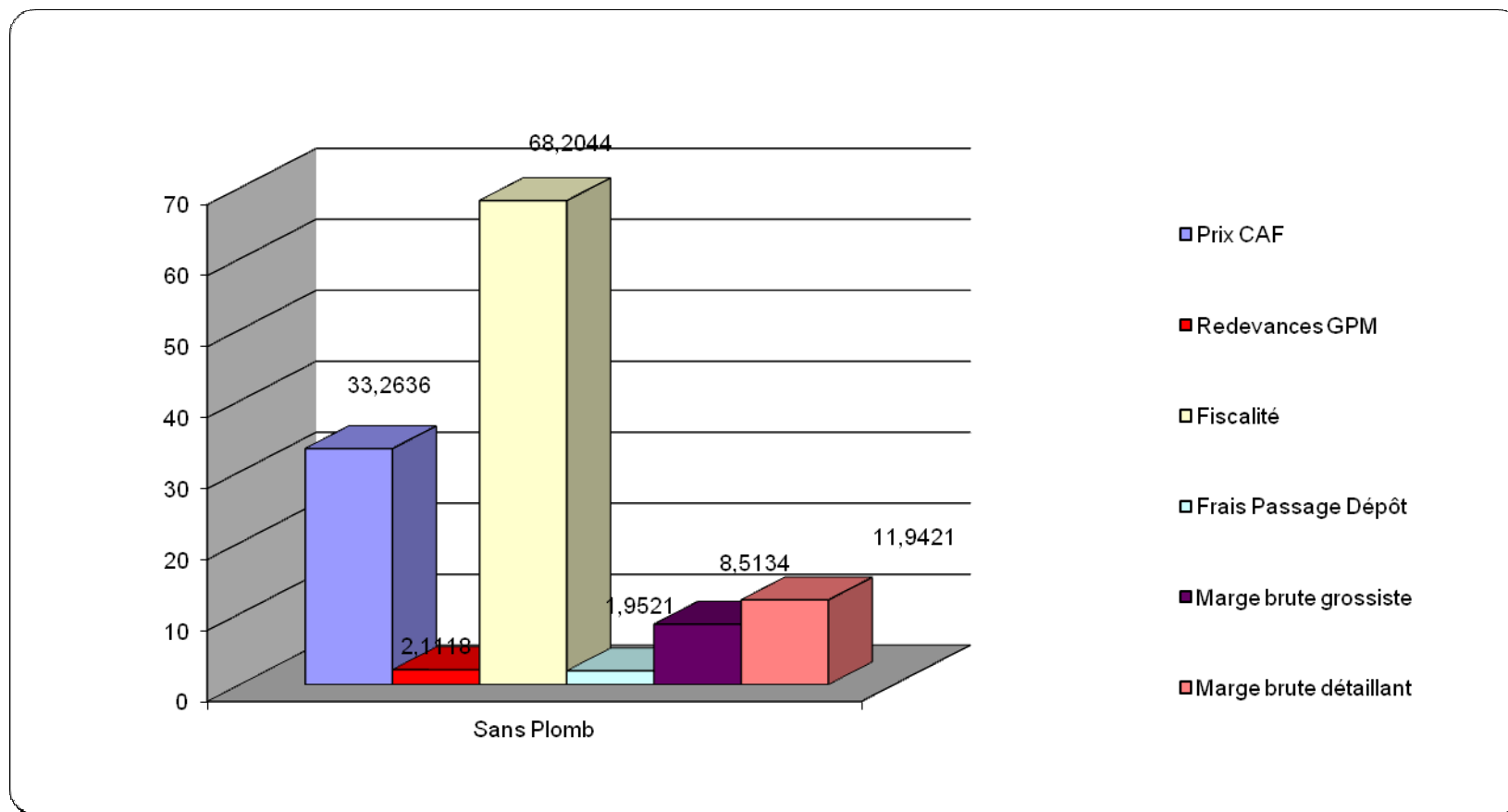


Evolution des paramètres: Sans-Plomb (1/2)

	Août	Septembre	Evolution
Cotation Sans-Plomb (\$/Bbl)	52,79	52,46	- 0,62 %
Euro/\$	1,1080	1,1202	+ 1,10 %
Fret (\$/Hl)	1,3588	1,2610	- 7,20 %
Prix CAF (€/Hl)	33,9060	33,2636	- 1,89 %
Fiscalité (€/Hl)	68,3917	68,2044	- 0,27 %
Frais de passage	1,9521	1,9521	-
Marge de gros	8,9041	8,9041	-
Marge de détail	11,9421	11,9421	-
Prix structure	1,28	1,26	- 1,56 %



Décomposition du prix du Sans-plomb (cent €/litre)





Evolution des paramètres: Sans-plomb (2/2)

- La cotation moyenne est en baisse légère (- 0,6 %) et s'établit à 52,46 \$/bbl. Les cotations journalières sont régulières à la hausse. Parties de 48 \$/bbl en début de période, elles s'établissent autour de 58 \$/bbl en fin de période.
- La parité €/ \$ s'apprécie de 1,1 point mais reste sans influence sur le prix final.
- Le fret est en forte baisse (- 7,2 %).
- Le coût du CEE est en diminution (-1,36%).
- Les marges de gros et de détail ainsi que les frais de passage sont inchangés.
- **Le prix de vente est en baisse à 1,26 €/litre**



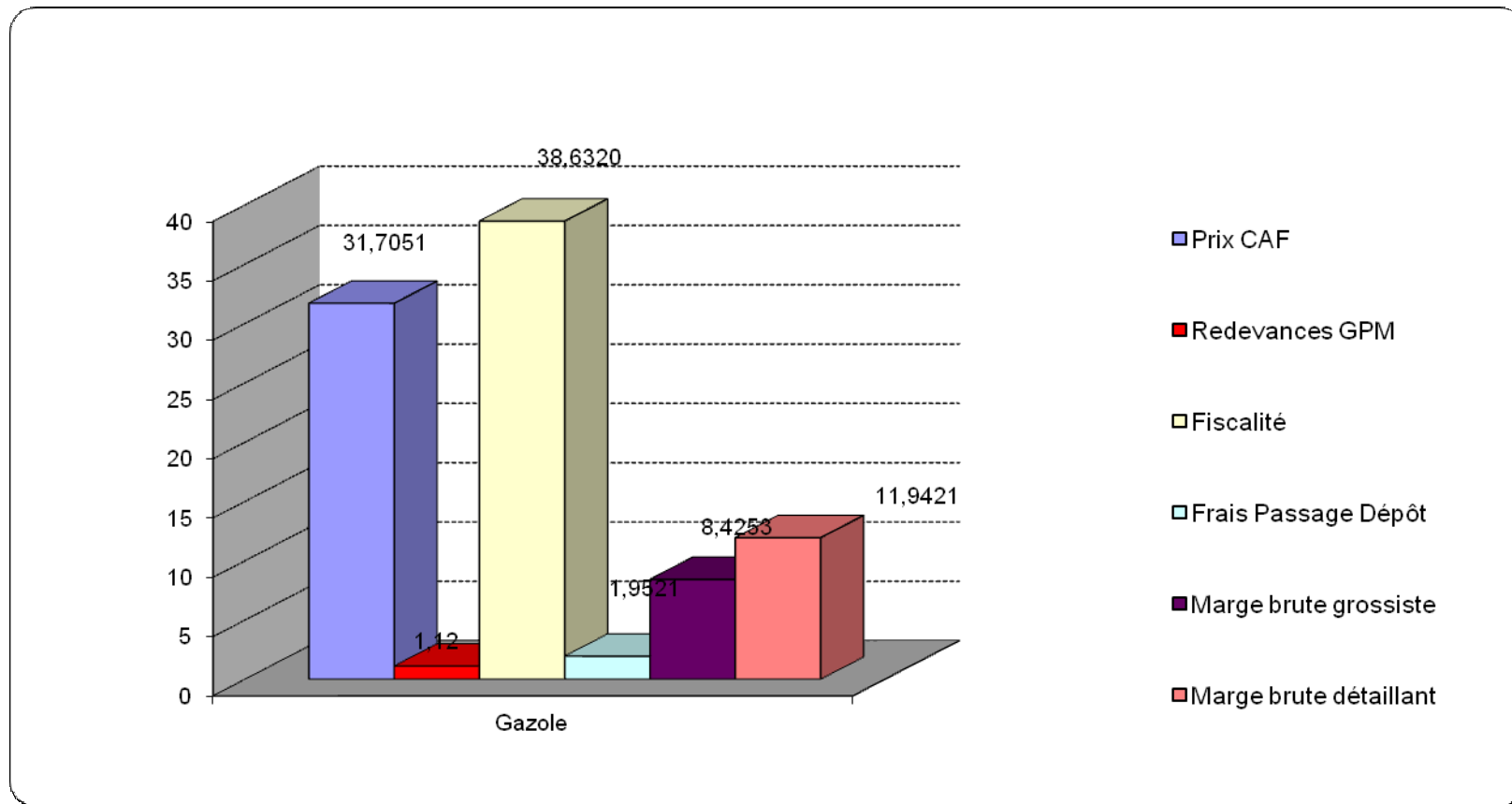
Evolution des paramètres: Gazole (1/2)

	Août	Septembre	Evolution
Cotation Gazole (\$/Bbl)	56,02	52,94	- 5,49 %
Euro/\$	1,1080	1,1202	+ 1,10 %
Fret (\$/HI)	1,5208	1,4114	- 7,20 %
Prix CAF (€/HI)	33,9061	31,7051	- 6,49 %
Fiscalité (€/HI)	38,7546	38,6320	- 0,32 %
Frais de passage	1,9521	1,9521	-
Marge de gros	8,9041	8,9041	-
Marge de détail	11,9421	11,9421	-
Prix structure	0,97	0,94	- 3,09 %



La formation des prix des carburants à La Réunion

Décomposition du prix du Gazole (cent €/litre)





Evolution des paramètres: Gazole (2/2)

- Plus fortement encore que pour le SSP, la cotation moyenne est en baisse (- 5,49 %). Les cotations journalières sont cependant régulières à la hausse : 48 \$/bbl en début de période pour s'établir à 58 \$/bbl en fin de période.
- L'euro s'apprécie face au dollar de 1,1 %, sans influence sur le prix final.
- Le fret est en baisse de 7,2 %.
- Le coût du CEE est en baisse (- 1,36 %).
- Les marges de gros et de détail comme les frais de passage sont inchangés.
- **Le prix de vente diminue à 0,94 €/ litre (- 3cts)**

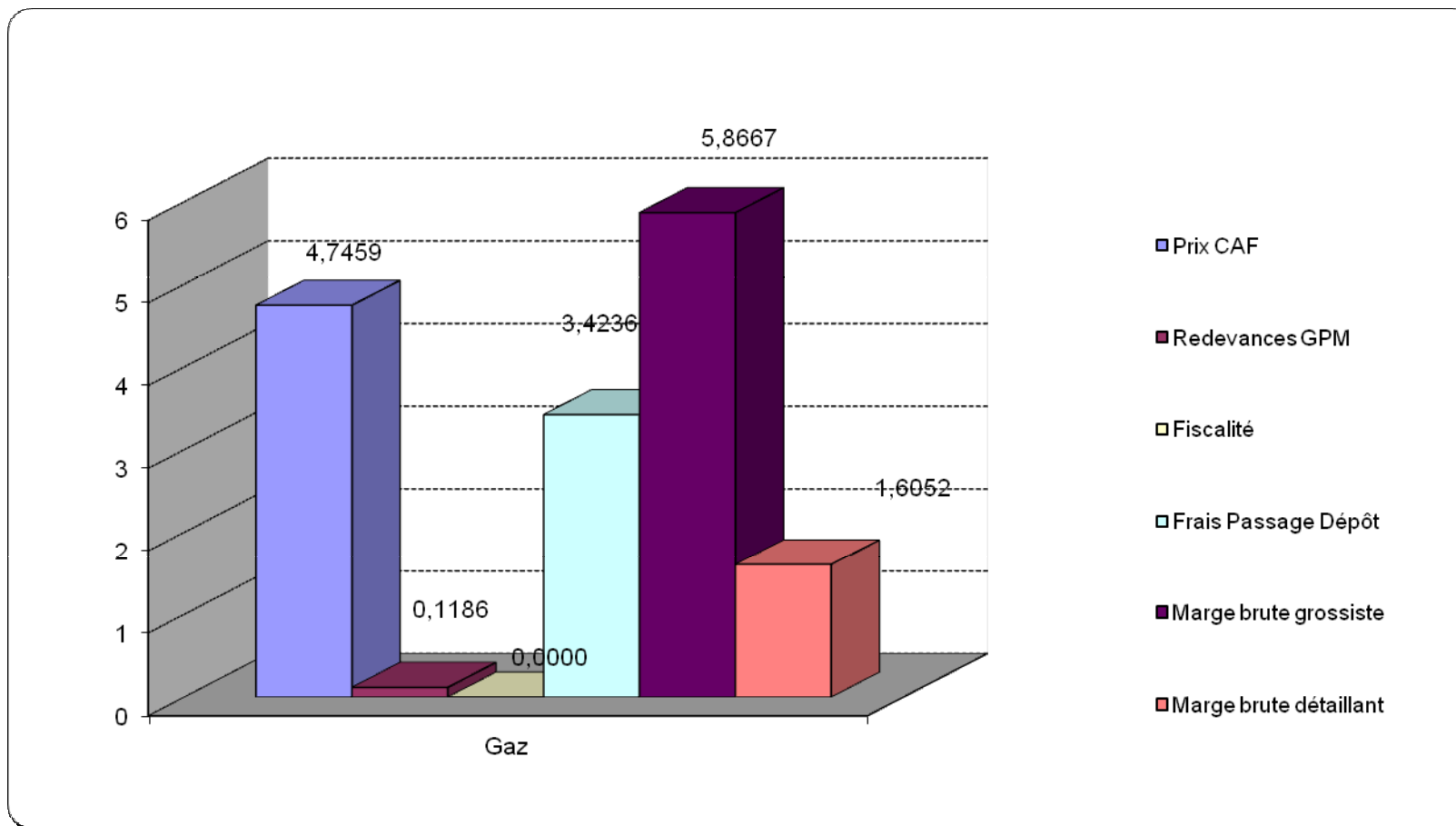


Evolution des paramètres: Gaz (1/2)

	Août	Septembre	Evolution
Cotation Gaz (\$/TM)	310	290	- 6,45 %
Euro/\$	1,1083	1,1194	+ 1,00 %
Fret (\$/TM)	135	135	-
Prix CAF (€/bouteille)	5,0189	4,7459	- 5,44 %
Frais de passage	3,4236	3,4236	-
Marge de distribution	5,8645	5,8645	-
Marge de détail	1,6052	1,6052	-
Prix de structure	16,03	15,76	- 1,68 %



Décomposition du prix du Gaz (€/ bouteille)





Evolution des paramètres: Gaz (2/2)

- La cotation mensuelle enregistre une baisse de 20 \$ par tonne, soit – 6,45 points, responsable de 22 cts € environ de baisse du prix final.
- La parité €/ \$ s'apprécie de 1 point et influence le prix final à la baisse à hauteur de 5 cts environ.
- Le contrat de fret est inchangé. On applique le montant le moins élevé des opérateurs qui s'élève à 135 \$/TM.
- Les marges de gros et de détail, ainsi que le prix du passage et d'embouteillage restent inchangées.
- Le prix public est en **baisse** à 15,76 €/ bouteille (- 1,68 %).



Prix des produits pétroliers et gaziers au 1er Septembre 2016

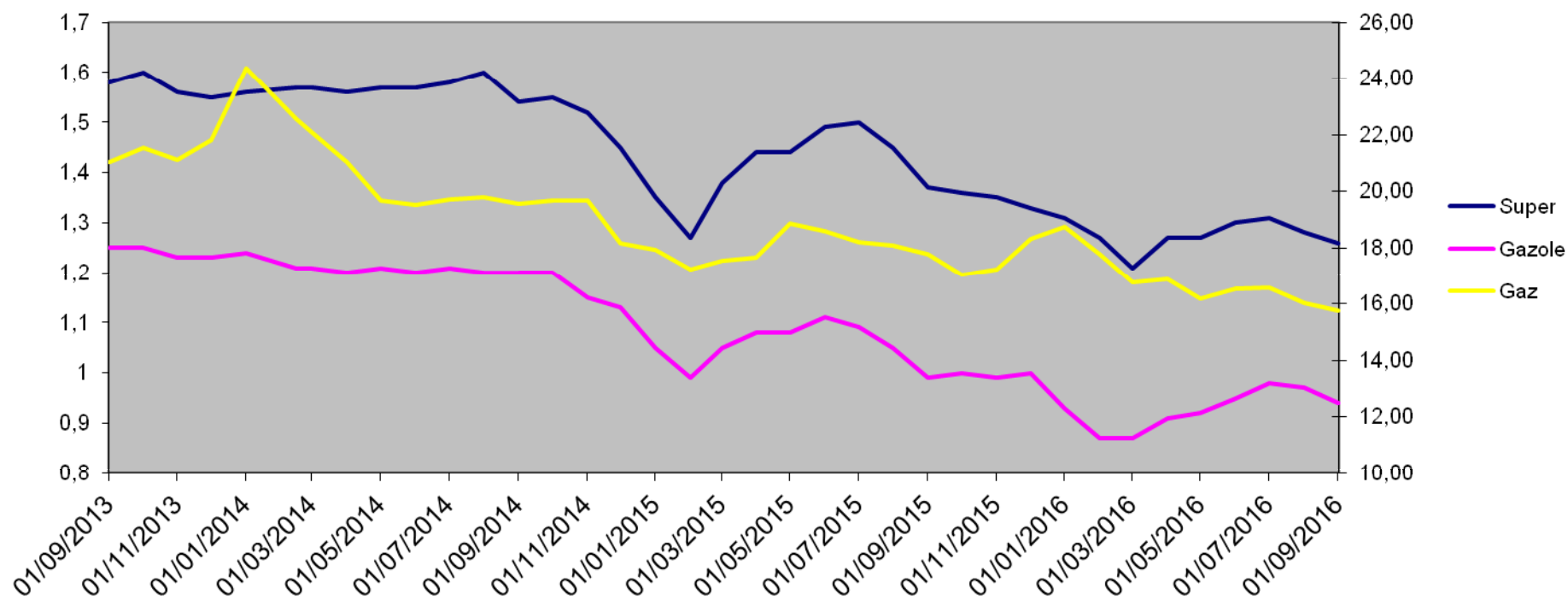
Libellé du produit	Prix public 1er Août 2016	Prix public 1er Septembre 2016	Evolution Août / Septembre
Supercarburant	1,28	1,26	- 1,57 %
Gazole	0,97	0,94	- 3,09 %
GNR	0,59	0,56	- 5,09 %
Pétrole Lampant	0,58	0,56	- 3,44 %
Supercarburant destiné aux professionnels de la mer	0,58	0,57	- 1,72 %
Gazole destiné aux professionnels de la mer	0,57	0,56	- 1,75 %
Gaz Bouteille de 12,5 kgs	16,03	15,76	- 1,68 %



La formation des prix des carburants à La Réunion

Historique – Sept 13 / Sept 16

Tous produits 974





Commentaires

- Les cotations moyennes du gazole et du super évoluent à la baisse ce mois-ci : -0,6 % pour le super et plus fortement (- 5,5 %) pour le gazole. Toutefois les cotations journalières évoluent régulièrement à la hausse ce qui n'est pas de bon augure pour le mois prochain.
- De son côté, le gaz enregistre une baisse de sa cotation (- 20 \$/TM) à 290 \$/TM.
- L'euro est en hausse pour le gaz comme pour les carburants. Il s'établit à 1,1194 \$/€ pour le gaz (+1,00%) et 1,1202 pour les carburants (+1,10%). Cette différence s'explique par le fait que le 9 août était férié à SINGAPOUR. Ce paramètre influe à la baisse sur le prix de la bouteille de gaz (-5cts) et seulement sur l'arrondi en ce qui concerne le prix des carburants.
- Le fret (pour les carburants) est en baisse mais ne joue que sur l'arrondi. Les CEE sont en baisse de 1,2 %. Leur montant comprend les 0,54 ct€/HL des CEE de précarité (montant fixe pour 2016).
- Les marges de gros et de détail comme les frais de passage sont inchangés.