



La formation des prix des carburants à La Réunion



Prix des Carburants

Au 1^{er} Mai 2017

Code de l'Energie: articles R.671-14 à R.671-22* du livre VI du code de l'énergie

réglementant les prix des produits pétroliers ainsi que le fonctionnement des
marchés de gros pour la distribution de ces produits dans le département de La
Réunion

* Le décret n° 2013-1315 du 27 décembre 2013 a été abrogé par l'article 6 du décret n° 2015-1823 du 30 décembre 2015.
Ses dispositions ont été intégrées dans la partie réglementaire du code de l'énergie aux articles R.671-14 à R.671-22

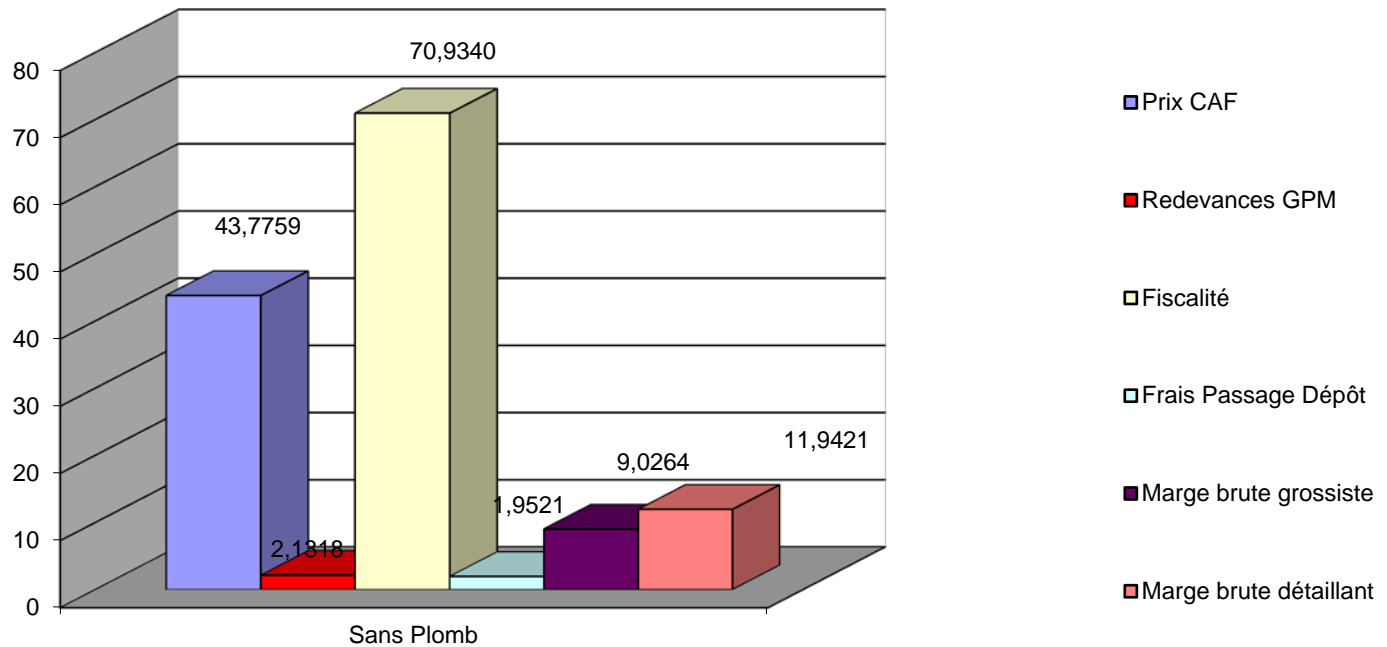
Rappel des prix Mars - Avril

Libellé du produit	Prix au 1er Mars	Prix au 1er Avril
Supercarburant	1,41	1,37
Gazole	1,04	1,03
GNR	0,66	0,65
Pétrole Lampant	0,66	0,64
Supercarburant destiné aux professionnels de la mer	0,71	0,67
Gazole destiné aux professionnels de la mer	0,67	0,64
GAZ Bouteille de 12,5 kgs	19,63	19,66

Evolution des paramètres: Sans-Plomb (1/2)

	Avril	Mai	Evolution
Cotation Sans-Plomb (\$/Bbl)	64,43	68,34	+ 6,08 %
Euro/\$	1,0628	1,0670	+ 0,40 %
Fret (\$/Hl)	1,3171	1,3506	+ 2,54 %
Prix CAF (€/Hl)	41,5902	43,7759	+ 5,26 %
Fiscalité (€/Hl)	70,3029	70,9340	+ 0,90 %
Frais de passage	1,9521	1,9521	-
Marge de gros	9,0110	9,0110	-
Marge de détail	11,9421	11,9421	-
Prix structure	1,37	1,40	+ 2,18 %

Décomposition du prix du Sans-plomb (cent €/litre)



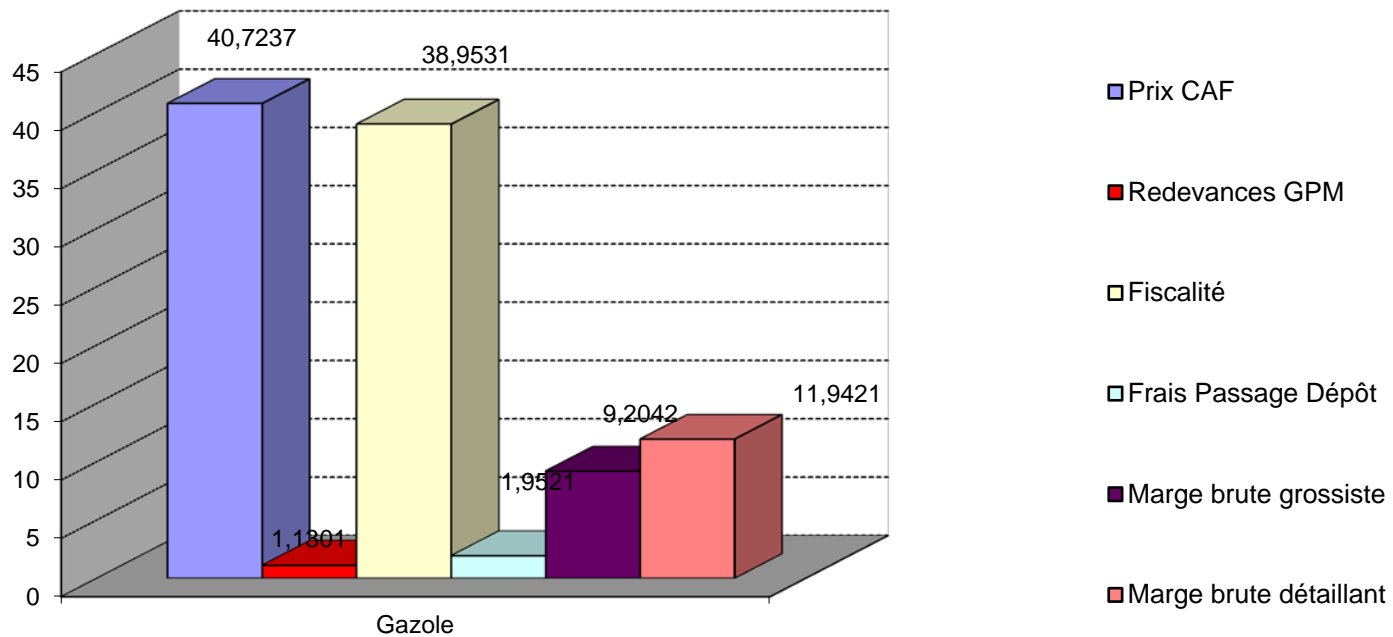
Evolution des paramètres: Sans-plomb (2/2)

- La cotation moyenne est en hausse sensible (+ 6,08%) et s'établit à 68,34 \$/bbl. Les cotations journalières sont volatiles entre 67 et 70 \$/bbl.
- La parité €/€ est en hausse mais reste sans influence sur le prix final
- Le fret est en hausse modérée
- Le coût des CEE est en hausse (+ 4,87 %)
- La marge de gros, la marge de détail ainsi que les frais de passage sont inchangés.
- Le prix de vente est en **hausse de 3 cts à 1,40 €/litre**

Evolution des paramètres: Gazole (1/2)

	Avril	Mai	Evolution
Cotation Gazole (\$/Bbl)	64,00	65,51	+ 2,36 %
Euro/\$	1,0628	1,0670	+ 0,40 %
Fret (\$/Hl)	1,4741	1,5116	+ 2,54 %
Prix CAF (€/Hl)	39,9487	40,7237	+ 1,94 %
Fiscalité (€/Hl)	38,8778	38,9531	+ 0,19 %
Frais de passage	1,9521	1,9521	-
Marge de gros	9,0110	9,0110	-
Marge de détail	11,9421	11,9421	-
Prix structure	1,03	1,04	+ 0,97 %

Décomposition du prix du Gazole (cent €/litre)



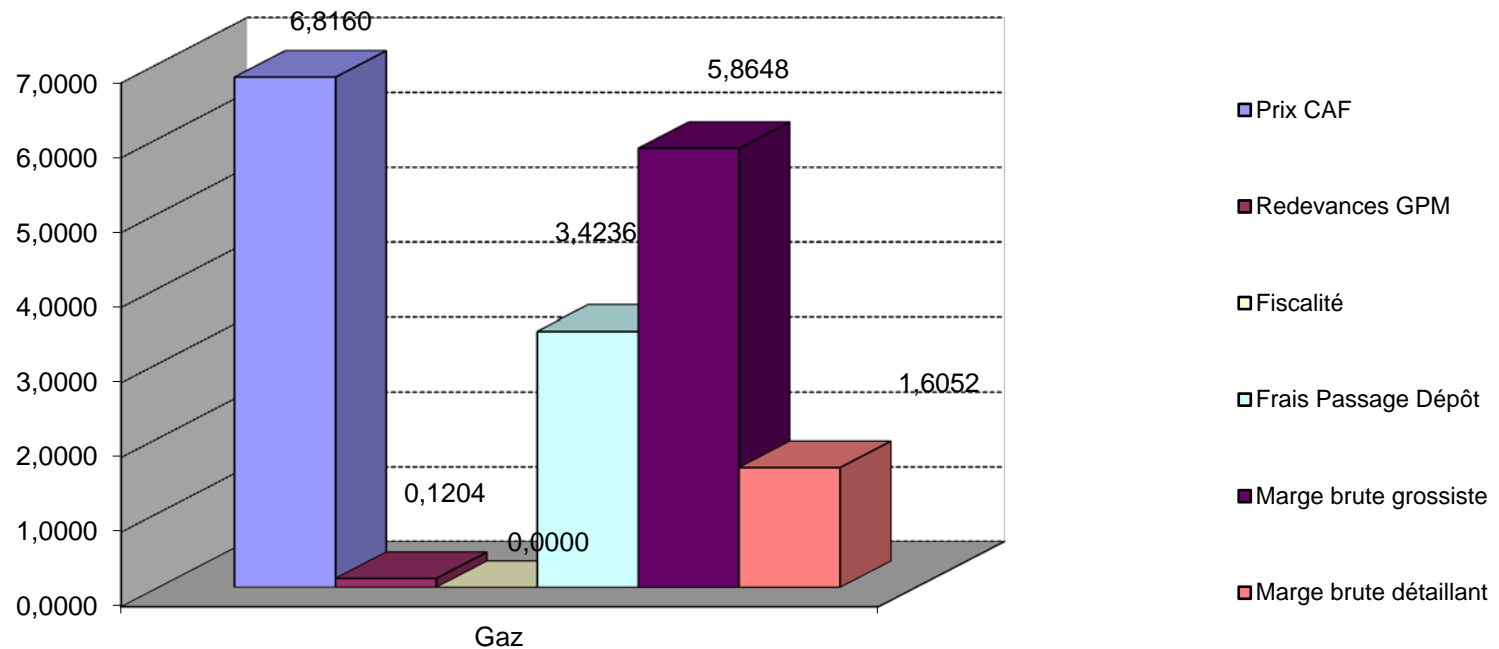
Evolution des paramètres: Gazole (2/2)

- A l'instar du SSP, les cotations du gazole sont en hausse mais de façon plus modérée. Volatiles également, elles évoluent entre 63 et 67,5 \$/bbl.
- Comme pour le SSP, la parité €/ \$ est en hausse mais reste sans influence sur le prix final
- Le fret est en hausse
- Le coût des CEE est en également en hausse (+ 4,87 %)
- La marge de gros, la marge de détail ainsi que les frais de passage sont inchangés.
- Le prix de vente augmente de **1ct à 1,04 €/ litre**

Evolution des paramètres: Gaz (1/2)

	Avril	Mai	Evolution
Cotation Gaz (\$/TM)	600	490	- 18,33 %
Euro/\$	1,0628	1,0655	+ 0,25 %
Fret (\$/TM)	135	91	- 32,59 %
Prix CAF (€/bouteille)	8,6446	6,8160	-21,15 %
Frais de passage	3,4236	3,4236	-
Marge de distribution	5,8645	5,8645	-
Marge de détail	1,6052	1,6052	-
Prix de structure	19,66	17,83	- 9,31 %

Décomposition du prix du Gaz (€/ bouteille)



Evolution des paramètres: Gaz (2/2)

- La cotation mensuelle est en très forte baisse à 490 \$/Tm.
- La parité €/ \$ s'apprécie légèrement (+ 0,25%) et influence le prix final du gaz (- 1 ct).
- Le nouveau contrat de fret entre en vigueur. On applique le montant le moins élevé des opérateurs qui s'élève à 91 \$/TM.
- Les marges de gros et de détail, ainsi que le prix du passage et d'embouteillage restent inchangées.
- Le prix public est en baisse à **17,83 €/ bouteille (- 1,83 €)**.

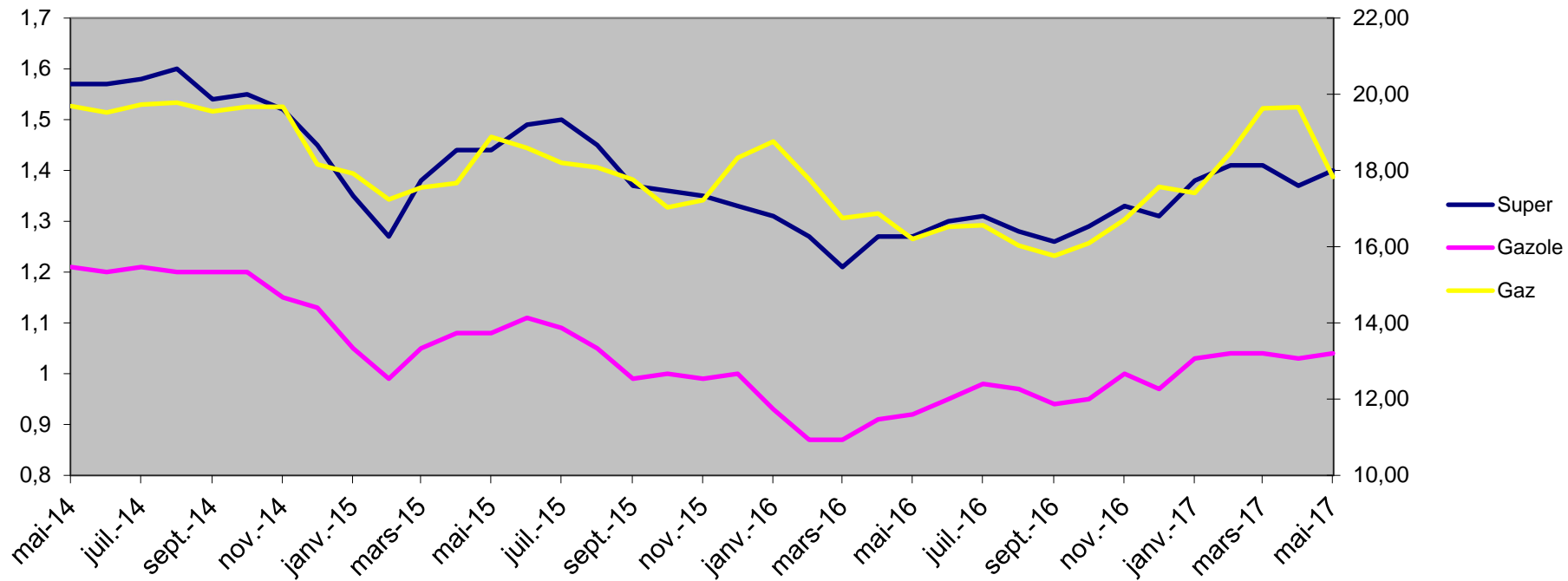
Prix des produits pétroliers et gaziers au 1er Mai 2017

Libellé du produit	Prix public 1er Avril 2017	Prix public 1er Mai 2017	Evolution Avril / Mai
Supercarburant	1,37	1,40	+ 2,18 %
Gazole	1,03	1,04	+ 0,97 %
GNR	0,65	0,65	-
Pétrole Lampant	0,64	0,65	+ 1,54 %
Supercarburant destiné aux professionnels de la mer	0,67	0,70	+ 4,48 %
Gazole destiné aux professionnels de la mer	0,64	0,66	+ 3,12 %
Gaz Bouteille de 12,5 kgs	19,66	17,83	- 9,31 %

La formation des prix des carburants à La Réunion

Historique – Mai 14 / Mai 17

Tous produits 974



Commentaires

- Les cotations moyennes du gazole et du super évoluent à la hausse ce mois-ci : + 6,08 % pour le super et + 2,36 % pour le gazole. Les cotations journalières sont volatiles.
- De son côté, la cotation du gaz chute à 490 \$/TM.
- L'euro s'apprécie très légèrement par rapport au dollar. La parité s'établit à 1,0655 pour le gaz et 1,0670 pour les carburants. La différence est due au fait du lundi de Pâques en Europe et d'un jour férié à Singapour. Ce paramètre influe sur le prix de la bouteille de gaz (-1ct) mais pas sur ceux des carburants
- Le fret (avant intégration des surestaries) pour les carburants est en hausse (+ 2,67%) mais ne joue que sur l'arrondi. Les CEE sont en hausse de 4,87 %. Leur montant comprend CEE de précarité dont le calcul est effectué selon une méthode similaire aux CEE « classiques ».
- Le fret du gaz intègre le nouveau contrat de fret en baisse de 32,59 % responsable de 52 cts de diminution du prix final.
- La marge de gros ainsi que la marge de détail et les frais de passage sont inchangés.