



Prix des Carburants

Au 1^{er} Mai 2018

Code de l'Energie: articles R.671-14 à R.671-22* du livre VI du code de l'énergie

réglementant les prix des produits pétroliers ainsi que le fonctionnement des marchés de gros pour la distribution de ces produits dans le département de La Réunion

* Le décret n° 2013-1315 du 27 décembre 2013 a été abrogé par l'article 6 du décret n° 2015-1823 du 30 décembre 2015. Ses dispositions ont été intégrées dans la partie réglementaire du code de l'énergie aux articles R.671-14 à R.671-22

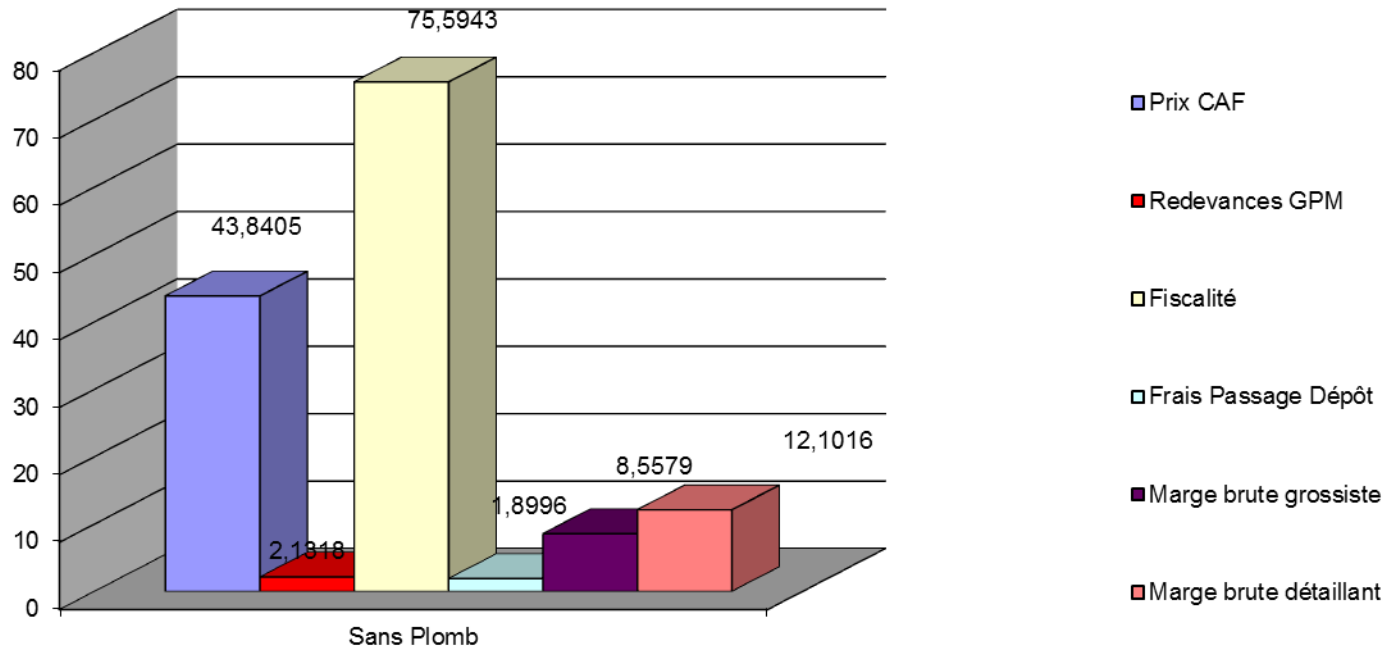
Rappel des prix Mars - Avril

Libellé du produit	Prix au 1er Mars	Prix au 1er Avril
Supercarburant	1,43	1,42
Gazole	1,12	1,12
GNR	0,68	0,67
Pétrole Lampant	0,67	0,67
Supercarburant destiné aux professionnels de la mer	0,70	0,68
Gazole destiné aux professionnels de la mer	0,68	0,67
GAZ Bouteille de 12,5 kgs	17,26	16,88

Evolution des paramètres: Sans-Plomb (1/2)

	Avril	Mai	Evolution
Cotation SSP (\$/Bbl)	75,83	80,57	+ 6,25 %
Euro/\$	1,2326	1,2326	-
Fret (\$/Hl)	1,3912	1,1599	- 16,62 %
Prix CAF (€/Hl)	41,6001	43,8405	+ 5,39 %
Fiscalité (€/Hl)	74,9595	75,5943	+ 0,85 %
Frais de passage	1,8996	1,8996	-
Marge de gros	9,0110	9,0110	-
Marge de détail	12,1016	12,1016	-
Prix structure	1,42	1,44	+ 1,40 %

Décomposition du prix du Sans-plomb (cent €/litre)



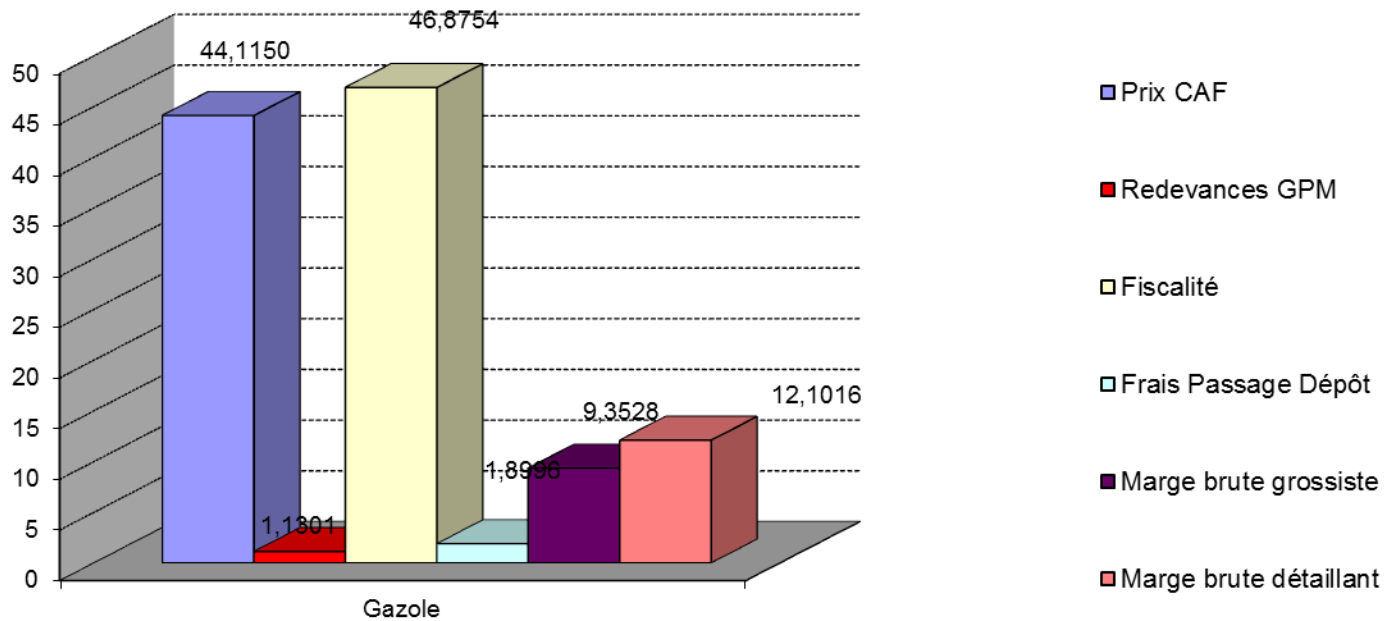
Evolution des paramètres: Sans-plomb (2/2)

- La cotation moyenne est en hausse (+ 6,25 %) et s'établit à 80,57 \$/bbl. Les cotations journalières évoluent entre 78 et 83 \$/bbl.
- La parité €/€ est inchangée
- Le fret est en très forte baisse
- Le coût des CEE est en hausse (+ 1,16 %)
- Les marges de gros et de détail ainsi que les frais de passage sont inchangés.
- Le prix de vente **augmente à 1,44 €/litre (+ 2cts)**

Evolution des paramètres: Gazole (1/2)

	Avril	Mai	Evolution
Cotation Gazole (\$/Bbl)	76,96	83,31	+ 8,25 %
Euro/\$	1,2326	1,2326	- 0,25 %
Fret (\$/Hl)	1,5570	1,2982	- 16,62 %
Prix CAF (€/Hl)	41,0720	44,1150	+ 7,41 %
Fiscalité (€/Hl)	46,6979	46,8754	+ 0,38 %
Frais de passage	1,8996	1,8996	-
Marge de gros	9,0110	9,0110	-
Marge de détail	12,1016	12,1016	-
Prix structure	1,12	1,15	+ 2,68 %

Décomposition du prix du Gazole (cent €/litre)



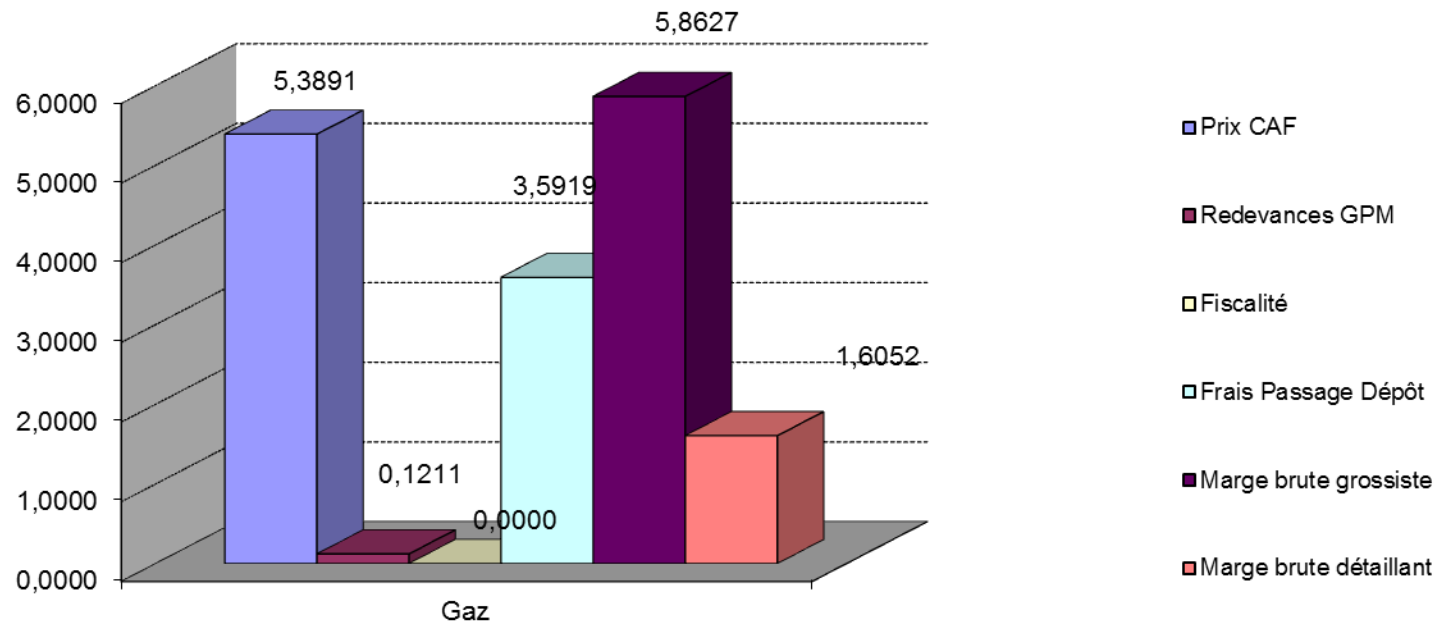
Evolution des paramètres: Gazole (2/2)

- A l'instar du SSP, les cotations du gazole sont orientées à la hausse mais de façon plus prononcée (+ 8,25 %). Elles évoluent entre 80,5 et 86 \$/bbl sur la période.
- Comme pour le SSP la parité €/€ est inchangée
- Le fret est en très forte baisse et influence le prix final à la baisse (-1ct) en jouant sur les arrondis
- Le coût global des CEE est en hausse (+ 1,16%)
- Les marges de gros et de détail ainsi que les frais de passage sont inchangés.
- Le prix de vente **augmente à 1,15 €/ litre (+3cts)**

Evolution des paramètres: Gaz (1/2)

	Avril	Mai	Evolution
Cotation Gaz Butane (\$/TM)	465	470	+ 1,08 %
Cotation Gaz Propane (\$/TM)	480	475	- 1,04 %
\$/Euro	1,2326	1,2321	- 0,04 %
Fret (\$/TM)	91	57	- 37,36 %
Prix CAF (€/bouteille)	5,6933	5,3891	- 5,34 %
Frais de passage	3,5919	3,5919	-
Marge de distribution	5,8645	5,8645	-
Marge de détail	1,6052	1,6052	-
Prix de structure	16,88	16,57	- 1,84 %

Décomposition du prix du Gaz (€/ bouteille)



Evolution des paramètres: Gaz (2/2)

- La cotation mensuelle BUTANE est en hausse à 470 \$/Tm. Le calcul prend en compte une pondération de cette dernière pour 90% et 10% de la cotation de propane (en baisse).
- La parité €/ \$ se déprécie légèrement (- 0,04 %) et reste sans influence le prix final de la bouteille de gaz.
- Le calcul du CAF en € intègre les droits de douanes acquittés à hauteur de 0,7 % de cette valeur
- Le fret est modifié. On applique le nouveau contrat en prenant le montant le moins élevé des opérateurs qui s'élève à 57 \$/TM.
- Les marges de gros, de détail ainsi que les frais de passage sont inchangés.
- Le prix public est en **baisse à 16,57 €/ bouteille (- 0,31 €)**

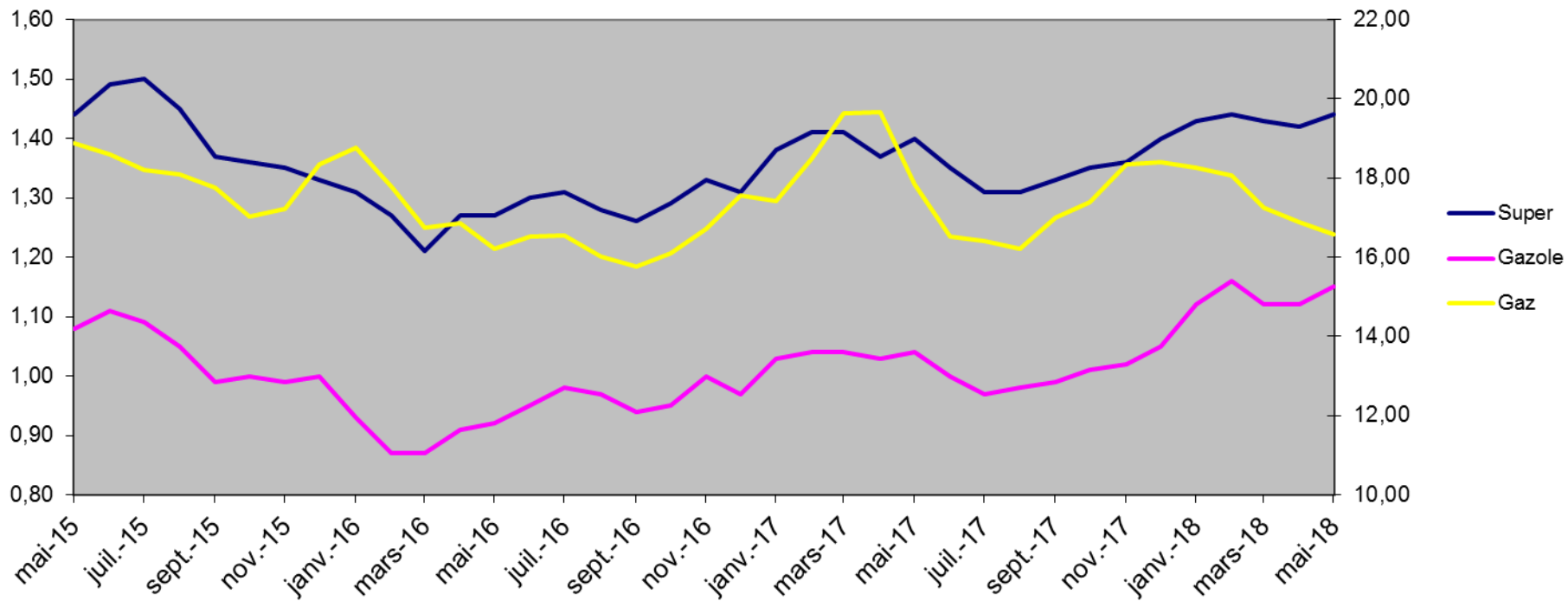
Prix des produits pétroliers et gaziers au 1er mai 2018

Libellé du produit	Prix public 1er Avril 2018	Prix public 1er Mai 2018	Evolution Avril / Mai
Supercarburant	1,42	1,44	+ 1,40 %
Gazole	1,12	1,15	+ 2,68 %
GNR	0,67	0,71	+ 5,95 %
Pétrole Lampant	0,67	0,70	+ 4,46 %
Supercarburant destiné aux professionnels de la mer	0,68	0,72	+ 5,88 %
Gazole destiné aux professionnels de la mer	0,67	0,71	+ 5,96 %
Gaz Bouteille de 12,5 kgs	16,88	16,57	- 1,84 %

La formation des prix des carburants à La Réunion

Historique – Avril 15 / Mai 18

Tous produits 974



Commentaires

- Les cotations moyennes du gazole et du super évoluent à la hausse ce mois-ci : + 6,25 % pour le super, + 8,25 % pour le gazole.
- De son côté la cotation du gaz BUTANE augmente à 470 \$/TM.
- L'euro reste stable par rapport au dollar. La parité s'établit à 1,2321 pour le gaz et 1,2326 pour les carburants. Pour le lundi de pâques, coté à Singapour, le service prend la dernière parité connue.
- Le fret pour les carburants (avant intégration des surestaries) est en forte baisse (- 17,33%). Le coût des CEE (« classiques » et « précarité ») est en hausse de 1,16 %.
- Le fret du gaz est modifié à la baisse. On applique toujours le contrat le moins élevé
- La marge de gros, la marge de détail ainsi que les frais de passage sont inchangés