



**OBSERVATOIRE DÉPARTEMENTAL  
DE SÉCURITÉ ROUTIÈRE**  
Département de la Réunion

**SÉCURITÉ ROUTIÈRE  
TOUS RESPONSABLES**

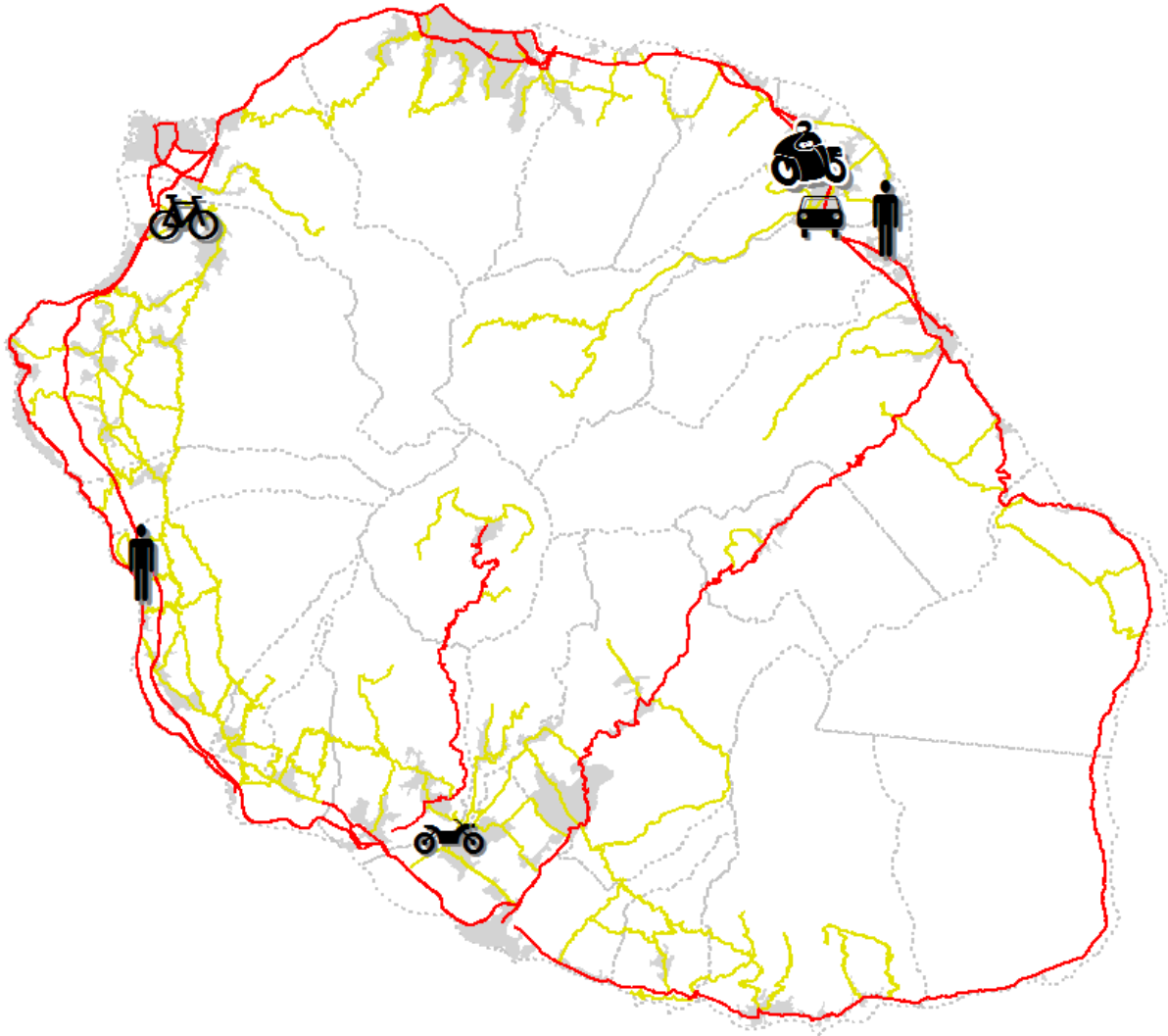
**BAROMÈTRE du mois de janvier 2019**

| Bilan du mois                  | Accidents corporels | Tués à 30 jours | Total blessés | Dont blessés hospitalisés |
|--------------------------------|---------------------|-----------------|---------------|---------------------------|
| <b>Janvier 2019 provisoire</b> | <b>57</b>           | <b>6</b>        | <b>62</b>     | <b>30</b>                 |
| <b>Janvier 2018</b>            | 29                  | 6               | 39            | 22                        |
| <b>Variation</b>               | 28                  | 0               | 23            | 8                         |

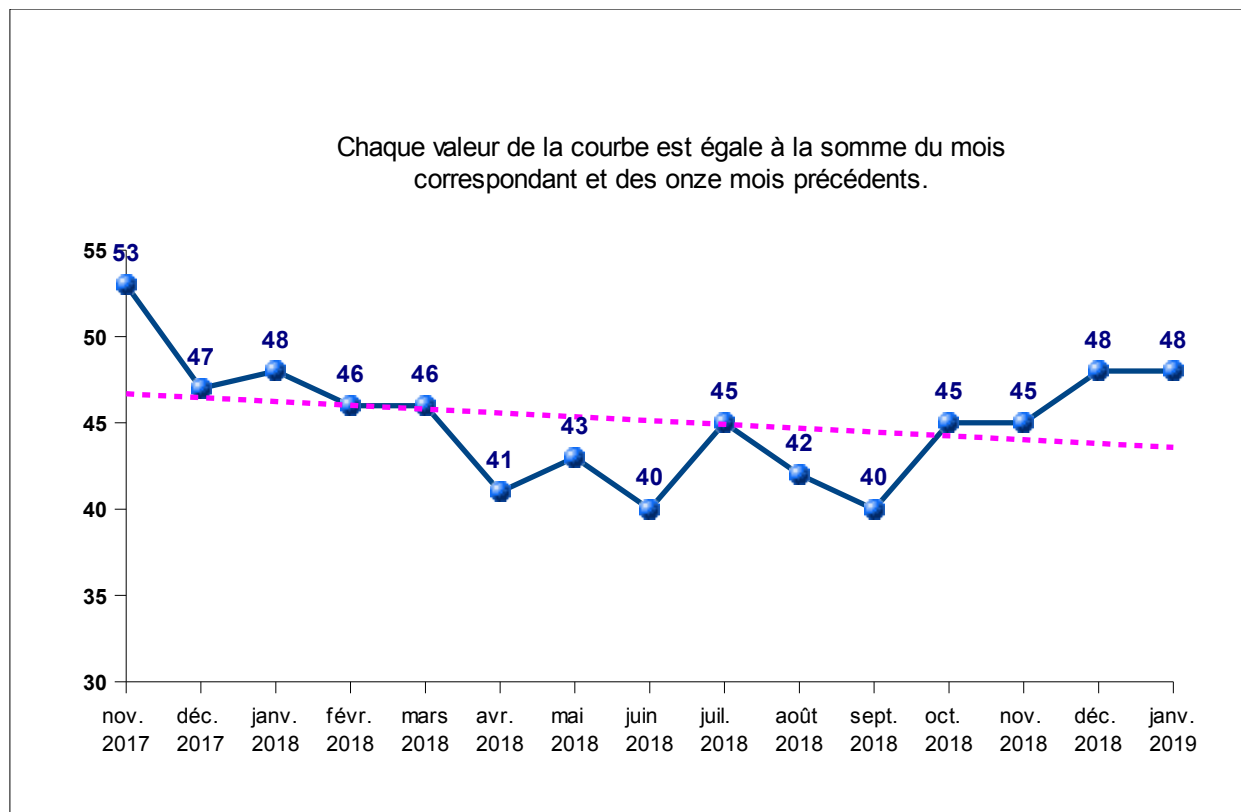
Pour ce mois de janvier, on relève une hausse importante du nombre d'accidents corporels (+28) dont 5 mortels ainsi que du nombre de blessés (+23).

| Récapitulatif des tués par catégorie d'usagers | Piéton   | Vélo     | Cyclo    | Moto     | VL       | Total    |
|--|----------|----------|----------|----------|----------|----------|
| <b>janvier 2019</b>                            | <b>2</b> | <b>1</b> | <b>1</b> | <b>1</b> | <b>1</b> | <b>6</b> |
| <i>janvier 2018</i>                            | 0        | 1        | 1        | 3        | 1        | 6        |

# Localisation des accidents mortels au mois de janvier 2019



## Evolution mensuelle du nombre de tués sur 12 mois glissants

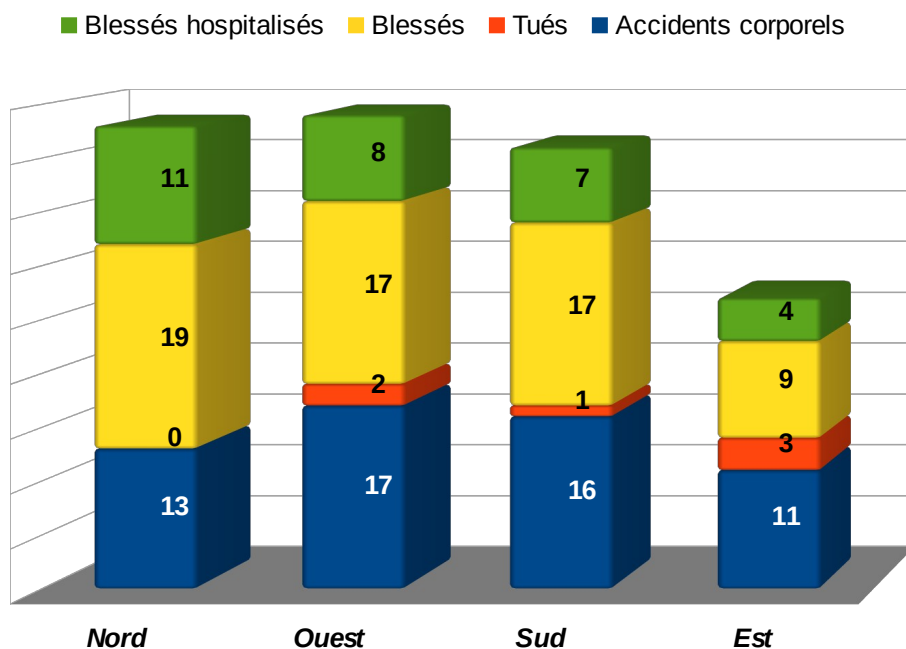


## Accidents corporels par commune en janvier 2019

| Commune              | Accidents corporels | Tués     | Blessés   | Blessés hospitalisés |
|----------------------|---------------------|----------|-----------|----------------------|
| Les Aviron           |                     |          |           |                      |
| Bras-Panon           | 1                   |          | 1         | 1                    |
| Entre-deux           |                     |          |           |                      |
| L'Etang Salé         | 2                   |          | 2         | 2                    |
| Petite Ile           |                     |          |           |                      |
| Plaine des Palmistes |                     |          |           |                      |
| Le Port              | 8                   |          | 9         | 1                    |
| La Possession        |                     |          |           |                      |
| Saint-André          | 9                   | 3        | 7         | 2                    |
| Saint-Benoit         |                     |          |           |                      |
| Saint-Denis          | 11                  |          | 17        | 9                    |
| Saint-Joseph         | 1                   |          | 1         |                      |
| Saint-Leu            | 3                   | 1        | 3         | 3                    |
| Saint-Louis          | 1                   |          | 1         |                      |
| Saint-Paul           | 4                   | 1        | 3         | 2                    |
| Saint-Pierre         | 12                  | 1        | 13        | 5                    |
| Saint-Philippe       |                     |          |           |                      |
| Sainte-Marie         | 2                   |          | 2         | 2                    |
| Sainte-Rose          | 1                   |          | 1         | 1                    |
| Sainte-Suzanne       |                     |          |           |                      |
| Salazie              |                     |          |           |                      |
| Le Tampon            |                     |          |           |                      |
| Trois Bassins        | 2                   |          | 2         | 2                    |
| Cilaos               |                     |          |           |                      |
| <b>TOTAL</b>         | <b>57</b>           | <b>6</b> | <b>62</b> | <b>30</b>            |

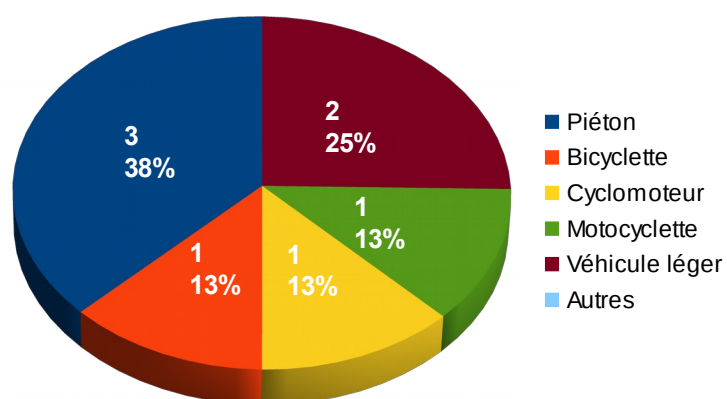
## Accidents corporels par arrondissement en janvier 2019

| Arrondissement | Accidents corporels | Tués     | Blessés   | Blessés hospitalisés |
|----------------|---------------------|----------|-----------|----------------------|
| Nord           | 13                  |          | 19        | 11                   |
| Ouest          | 17                  | 2        | 17        | 8                    |
| Sud            | 16                  | 1        | 17        | 7                    |
| Est            | 11                  | 3        | 9         | 4                    |
| <b>TOTAL</b>   | <b>57</b>           | <b>6</b> | <b>62</b> | <b>30</b>            |

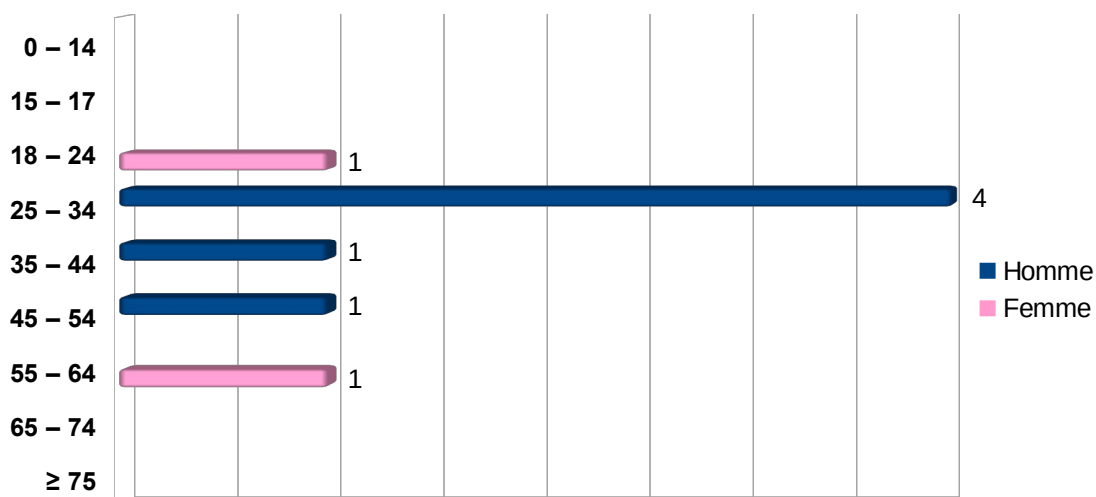


## Répartition des personnes tuées depuis le début de l'année 2019 selon le mode de déplacement

|                         | Piéton |     | Vélo |     | Cyclomoteur |     | Moto |     | Véhicule léger |     | Autres | Total |
|-------------------------|--------|-----|------|-----|-------------|-----|------|-----|----------------|-----|--------|-------|
| Tués au 06 février 2019 | 3      | 38% | 1    | 13% | 1           | 13% | 1    | 13% | 2              | 25% |        | 8     |
| A la même date en 2018  |        |     | 1    | 17% | 1           | 17% | 3    | 50% | 1              | 17% |        | 6     |



## Personnes tuées par classe d'âge et par sexe



## Nombre de tués en janvier 2014 à 2019

