



La formation des prix des carburants à La Réunion



Prix des Carburants

Au 1^{er} Juin 2019

Code de l'Energie: articles R.671-14 à R.671-22* du livre VI du code de l'énergie

réglementant les prix des produits pétroliers ainsi que le fonctionnement des marchés de gros pour la distribution de ces produits dans le département de La Réunion

* Le décret n° 2013-1315 du 27 décembre 2013 a été abrogé par l'article 6 du décret n° 2015-1823 du 30 décembre 2015. Ses dispositions ont été intégrées dans la partie réglementaire du code de l'énergie aux articles R.671-14 à R.671-22

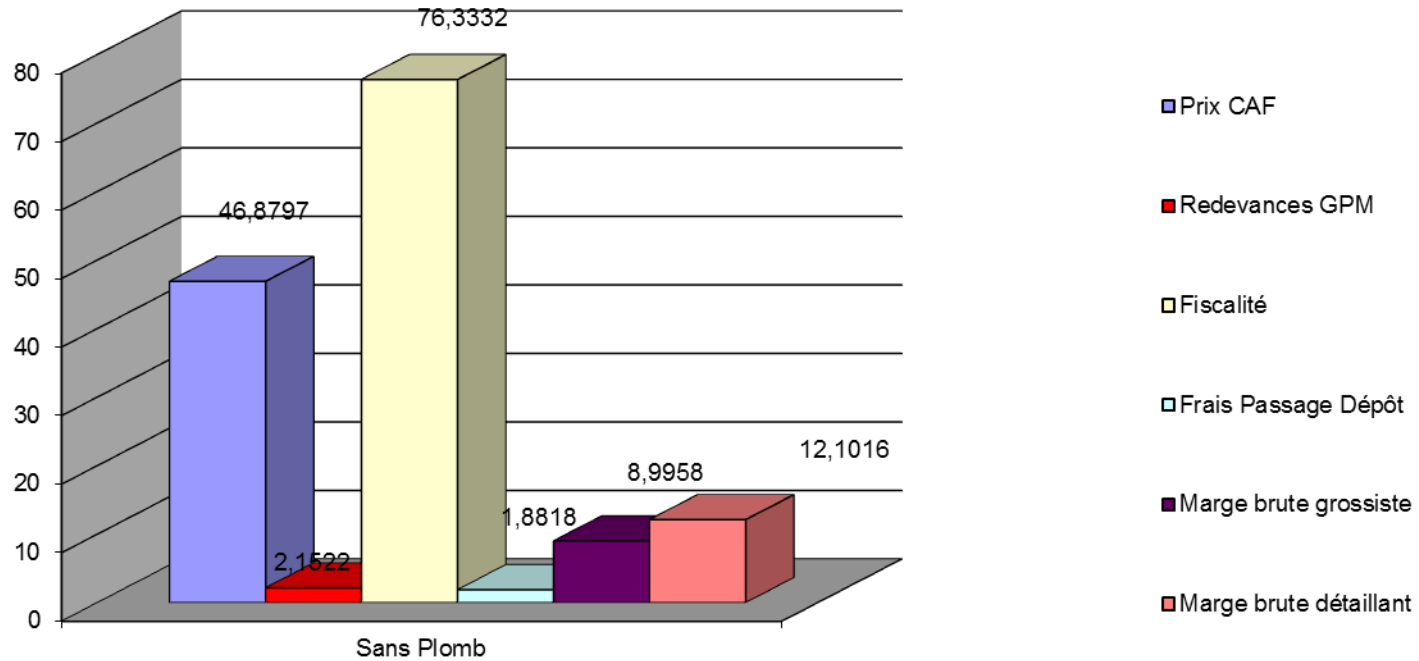
Rappel des prix Avril - Mai

Libellé du produit	Prix au 1er Avril	Prix au 1er Mai
Supercarburant	1,43	1,48
Gazole	1,13	1,16
GNR	0,76	0,76
Pétrole Lampant	0,75	0,76
Supercarburant destiné aux professionnels de la mer	0,73	0,77
Gazole destiné aux professionnels de la mer	0,75	0,77
GAZ Bouteille de 12,5 kgs	17,38	17,95

Evolution des paramètres: Sans-Plomb (1/2)

	mai-19	juin-19	Evolution
Cotation SSP (\$/Bbl)	80,1800	77,7160	-3,07%
Euro/\$	1,1262	1,1192	-0,62%
Fret (\$/Hl)	1,7307	1,5777	-8,84%
Prix CAF (€/Hl)	48,1058	46,8797	-2,55%
Fiscalité (€/Hl)	75,0563	76,3332	1,70%
Frais de passage	1,8818	1,8818	-
Marge de gros	9,011	9,011	-
Marge de détail	12,1016	12,1016	-
Prix de vente public	1,48	1,48	0,00%

Décomposition du prix du Sans-plomb (cent €/litre)



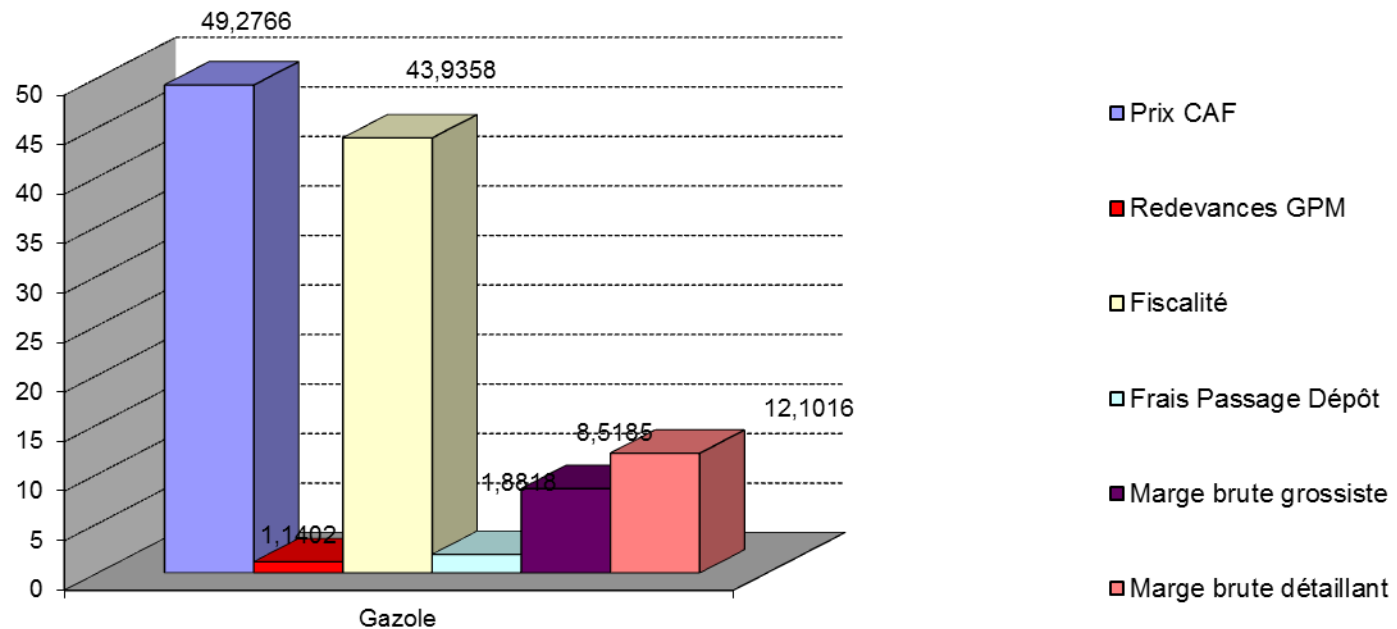
Evolution des paramètres: Sans-plomb (2/2)

- La cotation moyenne est en baisse (- 3,07%) et s'établit à 77,72 \$/bbl.
- La parité €/€ est en baisse mais reste sans influence sur le prix final
- Le fret est en baisse
- Le coût des CEE est en hausse (+ 23,84 %)
- Les marges de gros, de détail et les frais de passage sont inchangés.
- Le prix de vente est **inchangé à 1,48 €/litre**

Evolution des paramètres: Gazole (1/2)

	mai-19	juin-19	Evolution
Cotation Gazole (\$/Bbl)	82,824	83,7207	1,08%
Euro/\$	1,1262	1,1192	-0,62%
Fret (\$/Hl)	1,937	1,7658	-8,84%
Prix CAF (€/Hl)	48,62	49,2766	1,35%
Fiscalité (€/Hl)	42,2925	43,9358	3,89%
Frais de passage	1,8818	1,8818	-
Marge de gros	9,011	9,011	-
Marge de détail	12,1016	12,1016	-
Prix de vente public	1,16	1,17	0,86%

Décomposition du prix du Gazole (cent €/litre)



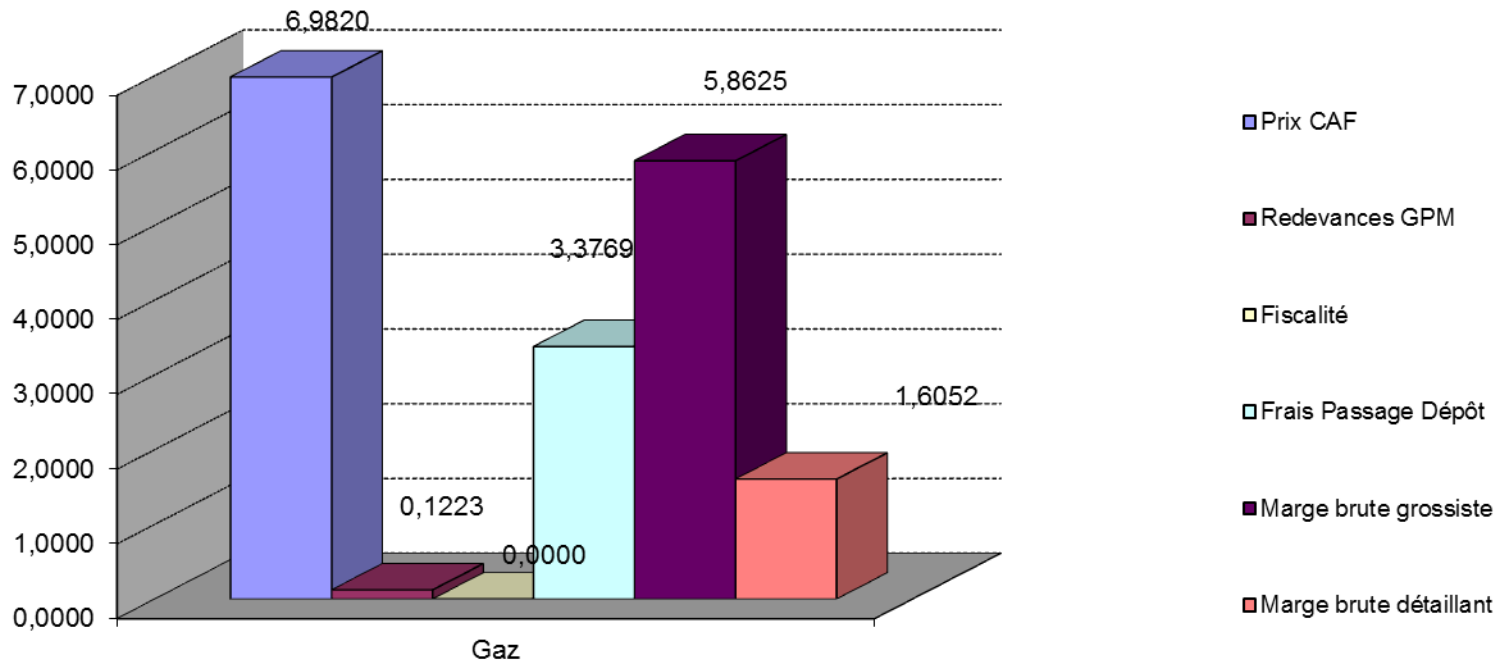
Evolution des paramètres: Gazole (2/2)

- A l'inverse du SSP, les cotations du gazole sont orientées à la hausse mais dans une moindre mesure (+ 1,08 %).
- Comme pour le SSP la parité €/€ est en baisse mais reste sans influence sur le prix final
- On constate également une baisse sur le fret
- Le coût global des CEE est en hausse
- Les marges de gros et de détail, les frais de passage restent inchangés.
- Le prix de vente s'établit en **hausse à 1,17 €/litre (+ 1 ct)**

Evolution des paramètres: Gaz (1/2)

	mai-19	juin-19	Evolution
Cotation Gaz Butane (\$/TM)	481,50	477,00	-0,93%
Cotation Gaz Propane (\$/TM)	51,50	52,50	1,94%
Euro/\$	1,1262	1,1194	-0,60%
Fret (\$/TM)	91,4077	91,4077	-
Prix CAF (€/bouteille)	6,979	6,982	0,04%
Frais de passage	3,3769	3,3769	-
Marge de distribution (gros)	5,8645	5,8645	-
Marge de détail	1,6052	1,6052	-
Prix de vente public	17,95	17,95	0,00%

Décomposition du prix du Gaz (€/ bouteille)



Evolution des paramètres: Gaz (2/2)

- La cotation mensuelle BUTANE est en baisse à 530 \$/Tm. Le calcul prend en compte une pondération de cette dernière pour 90% et 10% de la cotation de propane (en légère hausse par ailleurs).
- La parité €/ \$ baisse et contribue à accentuer la hausse du prix final de la bouteille de gaz à hauteur de + 4cts.
- Le calcul du CAF en € intègre les droits de douanes acquittés à hauteur de 0,7 % de cette valeur
- Le fret est inchangé. On applique le contrat en prenant le montant le moins élevé des opérateurs qui s'élève à 89 \$/TM ainsi que les surestaries (2017).
- Les marges de gros, de détail ainsi que les frais de passage sont inchangés.
- Le prix public est **inchangé à 17,95 €/ bouteille.**

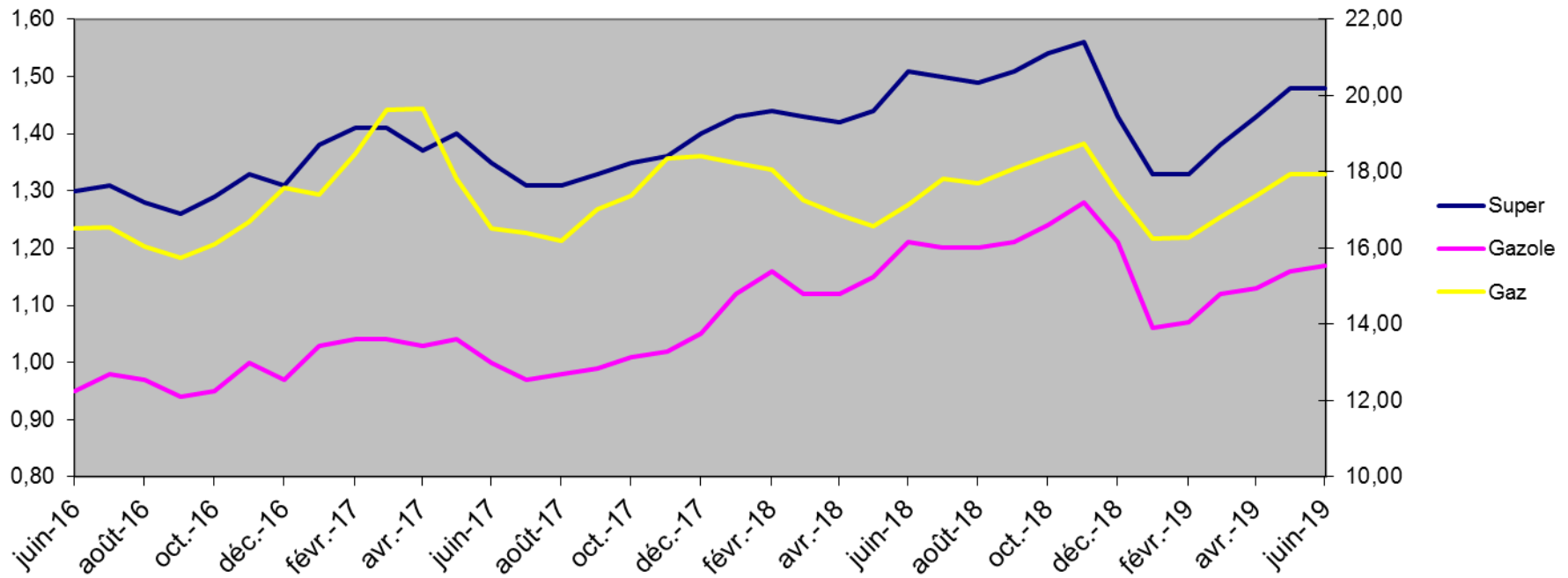
Prix des produits pétroliers et gaziers au 1er juin 2019

	mai-19	juin-19	Evolution
Supercarburant	1,48	1,48	0,00%
Gazole	1,16	1,17	0,86%
GNR	0,76	0,79	3,95%
Pétrole Lampant	0,76	0,78	2,63%
Supercarburant destiné aux professionnels de la mer	0,77	0,78	1,30%
Gazole destiné aux professionnels de la mer	0,77	0,79	2,60%
Gaz bouteille de 12,5 kgs	17,95	17,95	0,00%

La formation des prix des carburants à La Réunion

Historique – Juin16 / Juin 19

Tous produits 974



Commentaires

- Les cotations moyennes du gazole et du super évoluent différemment ce mois-ci : à la baisse (-3,07 %) pour le super, à la hausse (+ 1,08 %) pour le gazole.
- De son côté la cotation du gaz BUTANE diminue à 530 \$/TM.
- L'euro baisse par rapport au dollar. La parité s'établit à 1,1194 pour le gaz et à 1,1192 pour les carburants (le 20 mai était férié à SINGAPOUR).
- Le fret pour les carburants est orienté à la baisse
- Le fret du gaz est inchangé. On applique le contrat le moins élevé des opérateurs (89\$/TM)
- Les marges de gros et de détail ainsi que les frais de passage sont inchangés