



Prix des Carburants

Au 1^{er} Août 2019

Code de l'Energie: articles R.671-14 à R.671-22* du livre VI du code de l'énergie

réglementant les prix des produits pétroliers ainsi que le fonctionnement des
marchés de gros pour la distribution de ces produits dans le département de La
Réunion

* Le décret n° 2013-1315 du 27 décembre 2013 a été abrogé par l'article 6 du décret n° 2015-1823 du 30 décembre 2015.
Ses dispositions ont été intégrées dans la partie réglementaire du code de l'énergie aux articles R.671-14 à R.671-22

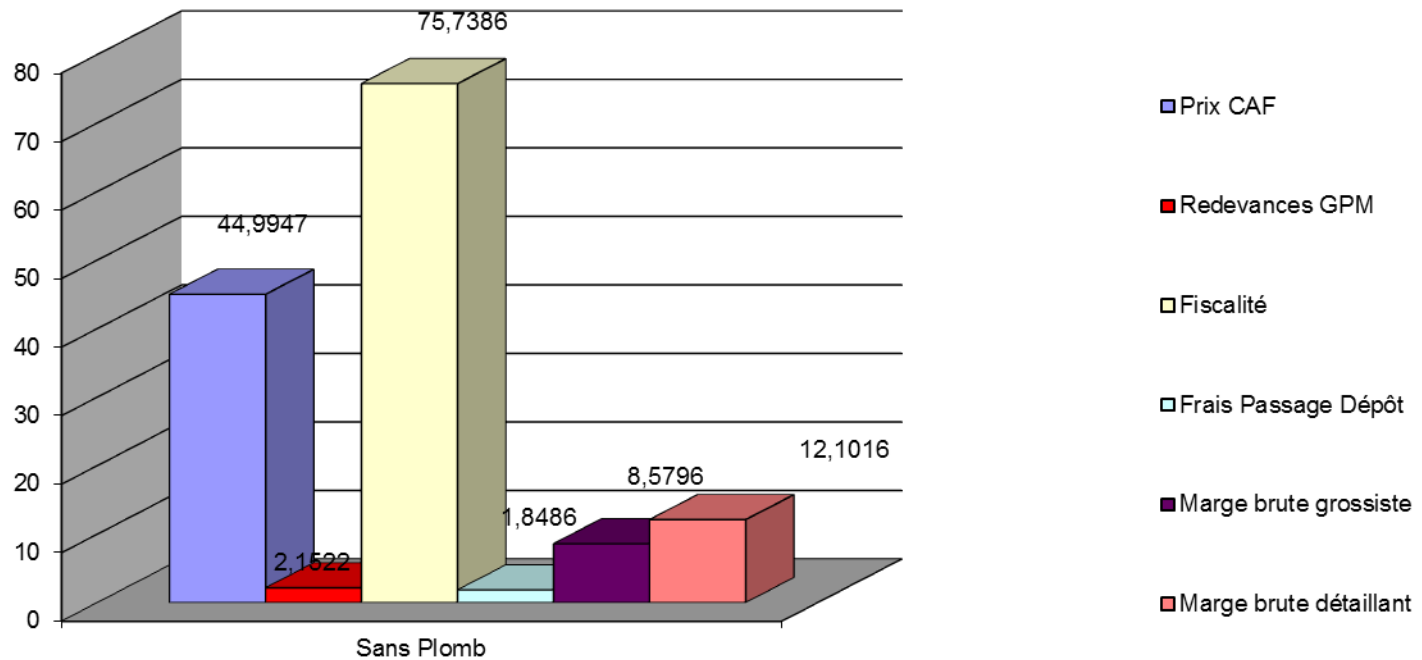
Rappel des prix Juin - Juillet

Libellé du produit	Prix au 1er Juin	Prix au 1er Juillet
Supercarburant	1,48	1,41
Gazole	1,17	1,11
GNR	0,79	0,73
Pétrole Lampant	0,78	0,72
Supercarburant destiné aux professionnels de la mer	0,78	0,71
Gazole destiné aux professionnels de la mer	0,79	0,73
GAZ Bouteille de 12,5 kgs	17,95	16,65

Evolution des paramètres: Sans-Plomb (1/2)

	juillet-19	août-19	Evolution
Cotation SSP (\$/Bbl)	66,6620	74,4093	11,62%
Euro/\$	1,1274	1,1255	-0,17%
Fret (\$/Hl)	1,2964	1,523	17,48%
Prix CAF (€/Hl)	40,3795	44,9946	11,43%
Fiscalité (€/Hl)	74,6982	75,7385	1,39%
Frais de passage	1,8818	1,8486	-
Marge de gros	9,011	9,011	-
Marge de détail	12,1016	12,1016	-
Prix de vente public	1,41	1,45	2,84%

Décomposition du prix du Sans-plomb (cent €/litre)



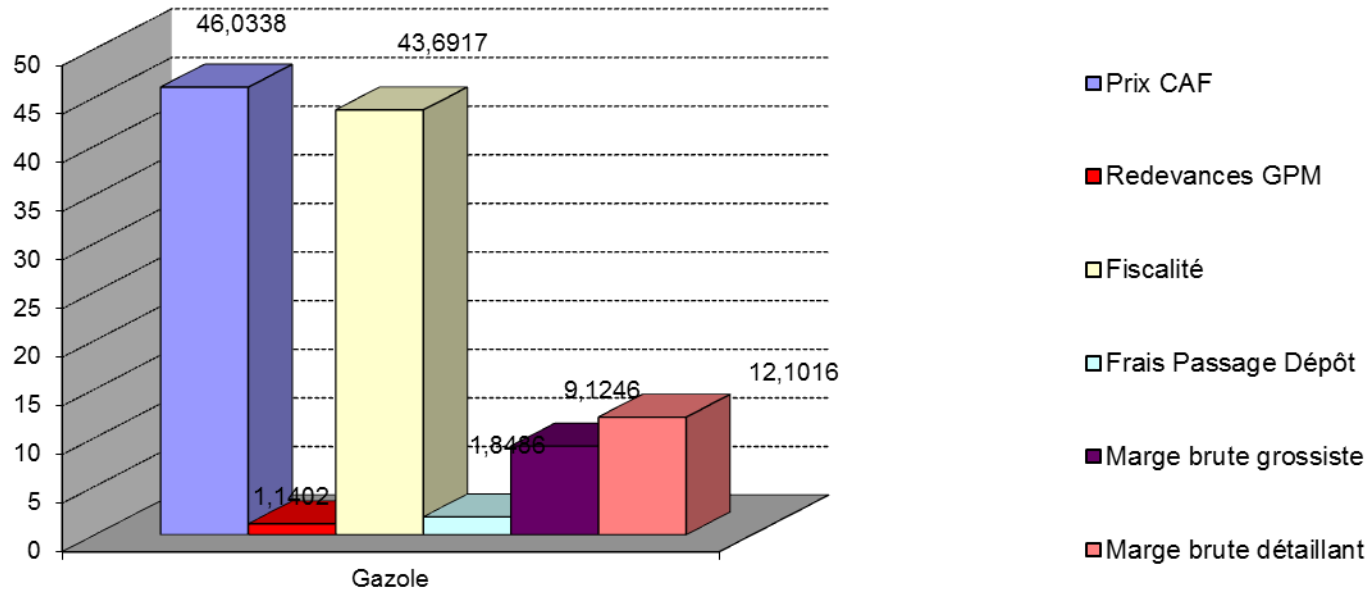
Evolution des paramètres: Sans-plomb (2/2)

- La cotation moyenne est en hausse (+ 11,6%) et s'établit à 74,41 \$/bbl.
- La parité €/€ est en baisse mais reste sans influence sur le prix final
- Le fret est en hausse
- Le coût des CEE est en baisse (- 4,2 %)
- Les marges de gros et de détail restent inchangées
- Les frais de passage évoluent à la baisse.
- Le prix de vente est en **hausse à 1,45 €/litre (+ 4cts)**

Evolution des paramètres: Gazole (1/2)

	juillet-19	août-19	Evolution
Cotation Gazole (\$/Bbl)	74,2787	78,5227	5,71%
Euro/\$	1,1274	1,1255	-0,17%
Fret (\$/Hl)	1,451	1,7046	17,48%
Prix CAF (€/Hl)	43,3519	46,0338	6,19%
Fiscalité (€/Hl)	43,7726	43,6917	-0,18%
Frais de passage	1,8818	1,8486	-
Marge de gros	9,011	9,011	-
Marge de détail	12,1016	12,1016	-
Prix de vente public	1,11	1,14	2,70%

Décomposition du prix du Gazole (cent €/litre)



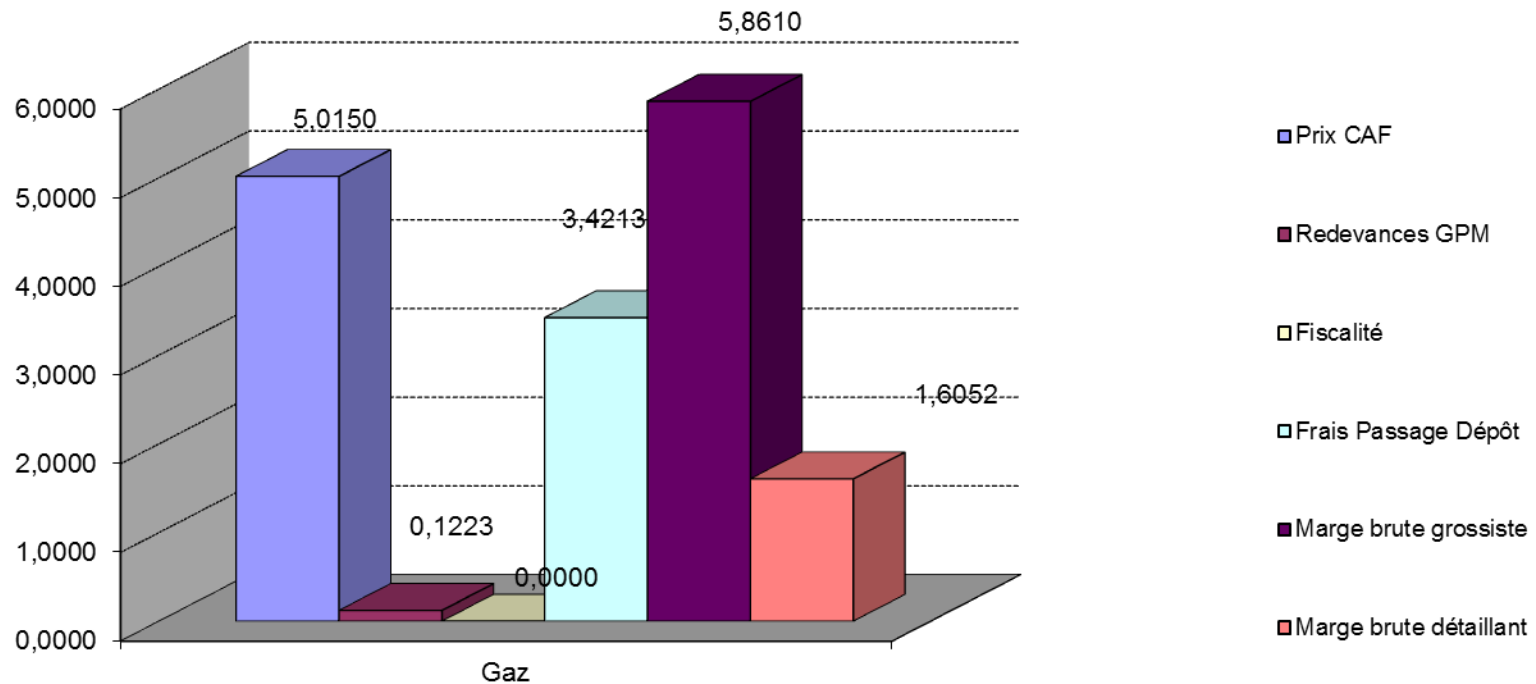
Evolution des paramètres: Gazole (2/2)

- A l'instar du SSP, les cotations du gazole sont orientées à la hausse mais dans une moindre mesure (+ 5,7 %).
- Comme pour le SSP la parité €/€ est en baisse mais reste sans influence sur le prix final
- On constate également une hausse sur le fret
- Le coût global des CEE est en baisse
- Les marges de gros et de détail sont inchangées
- Les frais de passage évoluent à la baisse
- Le prix de vente s'établit en **hausse à 1,14 €/litre (+ 3 cts)**

Evolution des paramètres: Gaz (1/2)

	juillet-19	août-19	Evolution
Cotation Gaz Butane (\$/TM)	373,50	319,50	-14,46%
Cotation Gaz Propane (\$/TM)	43,00	37,50	-12,79%
Euro/\$	1,1265	1,1255	-0,09%
Fret (\$/TM)	91,4077	91,4077	-
Prix CAF (€/bouteille)	5,6754	5,015	-11,64%
Frais de passage	3,3769	3,4213	-
Marge de distribution (gros)	5,8645	5,8645	-
Marge de détail	1,6052	1,6052	-
Prix de vente public	16,65	16,02	-3,78%

Décomposition du prix du Gaz (€/ bouteille)



Evolution des paramètres: Gaz (2/2)

- La cotation mensuelle BUTANE est en baisse à 355 \$/Tm. Le calcul prend en compte une pondération de cette dernière pour 90% et 10% de la cotation de propane (en baisse également).
- La parité €/ \$ baisse légèrement et reste sans influence sur le prix final de la bouteille de gaz.
- Le calcul du CAF en € intègre les droits de douanes acquittés à hauteur de 0,7 % de cette valeur
- Le fret est inchangé. On applique le contrat en prenant le montant le moins élevé des opérateurs qui s'élève à 89 \$/TM ainsi que les surestaries (2017).
- Les marges de gros et de détail sont inchangées
- Les frais de passage évoluent à la hausse (+ 1,31 %)
- Le prix public est en **baisse à 16,02 €/ bouteille.**

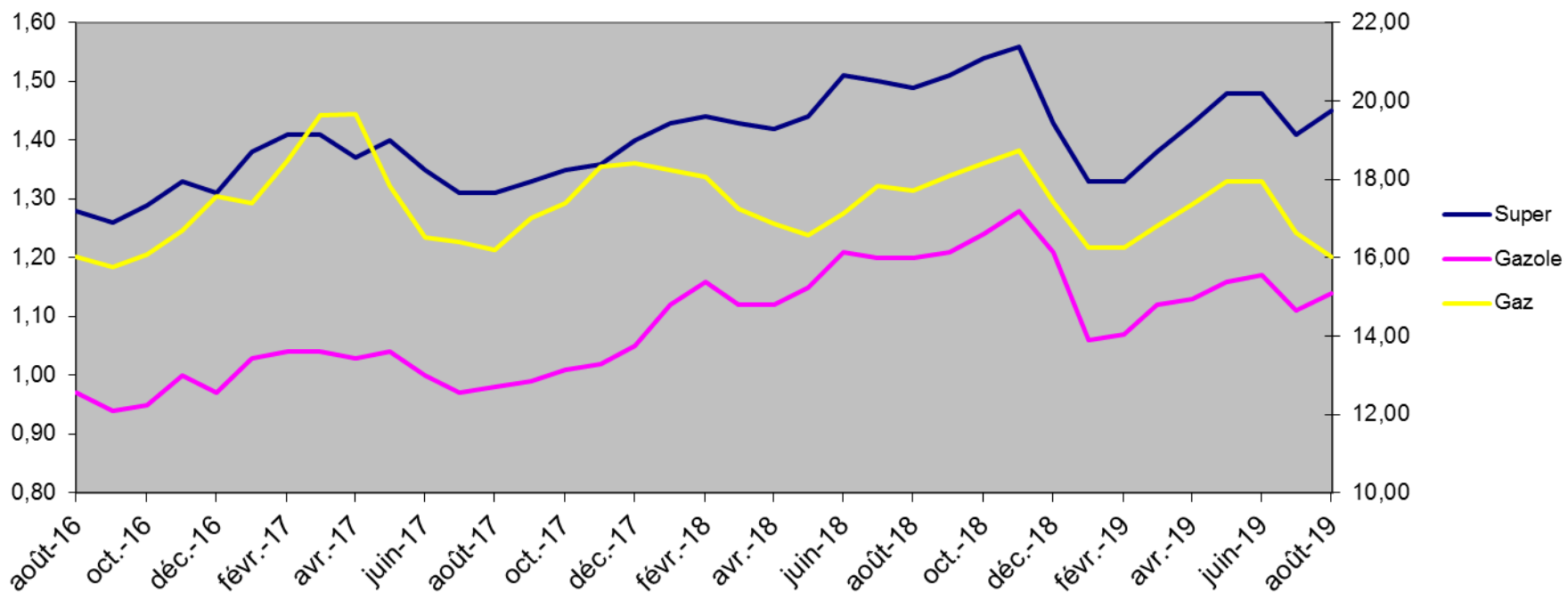
Prix des produits pétroliers et gaziers au 1er juillet 2019

	juillet-19	août-19	Evolution
Supercarburant	1,41	1,45	2,84%
Gazole	1,11	1,14	2,70%
GNR	0,73	0,75	2,74%
Pétrole Lampant	0,72	0,75	4,17%
Supercarburant destiné aux professionnels de la mer	0,71	0,75	5,63%
Gazole destiné aux professionnels de la mer	0,73	0,75	2,74%
Gaz bouteille de 12,5 kgs	16,65	16,02	-3,78%

La formation des prix des carburants à La Réunion

Historique – Août 16 / Août 19

Tous produits 974



Commentaires

- Les cotations moyennes du gazole et du super évoluent à la hausse ce mois-ci : + 11,6 % pour le super, + 5,7 % pour le gazole.
- De son côté la cotation du gaz BUTANE diminue à 355 \$/TM.
- L'euro diminue par rapport au dollar. La parité s'établit à 1,1255 pour le gaz comme pour les carburants
- Le fret pour les carburants est orienté à la hausse
- Le fret du gaz est inchangé. On applique le contrat le moins élevé des opérateurs (89\$/TM)
- Les marges de gros et de détail restent inchangées
- Les frais de passage évoluent, à la baisse pour les carburants (-1,76%) et à la hausse pour le gaz (+1,31%)