



PRÉFET  
DE LA RÉGION  
RÉUNION

*Liberté  
Égalité  
Fraternité*

OBSERVATOIRE DÉPARTEMENTAL  
DE SÉCURITÉ ROUTIÈRE  
Département de la Réunion

SÉCURITÉ  
ROUTIÈRE **VIVRE,  
ENSEMBLE**

**BAROMÈTRE** du mois de Mars 2022

Bilan du mois	Accidents corporels	Tués à 30 jours	Total blessés	Dont blessés hospitalisés
<b>Mars 2022 provisoire</b>	<b>62</b>	<b>8</b>	<b>63</b>	<b>16</b>
<b>Mars 2021</b>	65	1	79	29
<b>Variation</b>	-3	7	-16	-13
<b>Évolution 2022 / 2021</b>	-5%	50%	-20%	-45%

Tués par catégorie d'usagers	Piéton	Vélo	Cyclo	Moto	VL	Total
<b>mars 2022</b>	<b>3</b>	<b>2</b>	<b>3</b>	<b>6</b>	<b>1</b>	<b>15</b>
<b>mars 2021</b>	2	0	2	3	3	10

## Accidents corporels par commune en Mars 2022

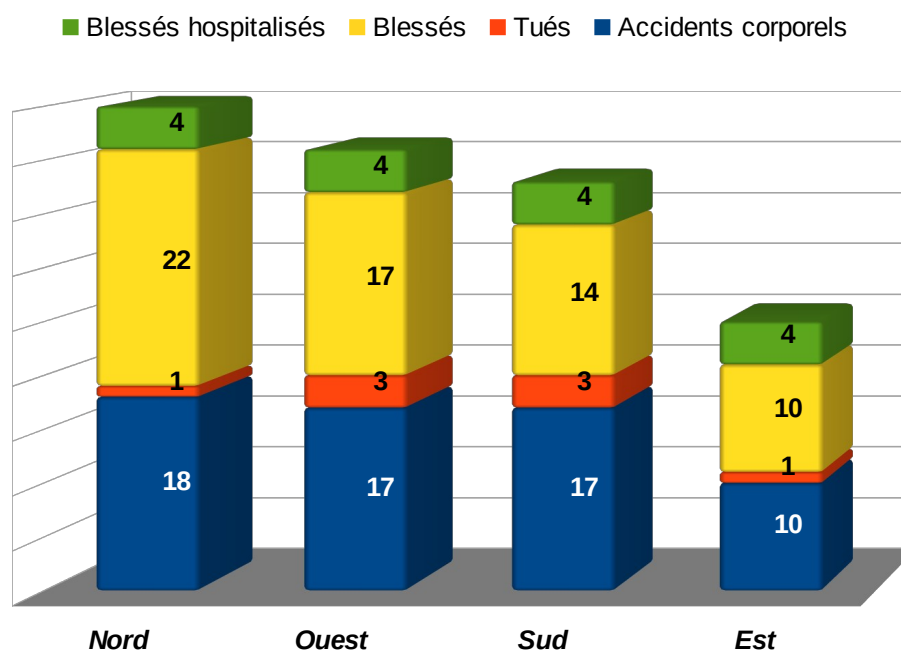
### Mars

Commune	Accidents corporels	Tués	Blessés	Blessés hospitalisés
Les Avirons				
Bras-Panon				
Entre-deux				
L'Etang Salé				
Petite Ile				
Plaine des Palmistes				
Le Port	9	1	8	
La Possession	2	2	2	
Saint-André	5	1	5	1
Saint-Benoît	5		5	3
Saint-Denis	17		22	4
Saint-Joseph	1	1		
Saint-Leu	2		2	1
Saint-Louis	1	1		
Saint-Paul	4		5	3
Saint-Pierre	13	1	12	3
Saint-Philippe				
Sainte-Marie				
Sainte-Rose				
Sainte-Suzanne	1	1		
Salazie				
Le Tampon	2		2	1
Trois Bassins				
Cilaos				
<b>TOTAL</b>	<b>62</b>	<b>8</b>	<b>63</b>	<b>16</b>

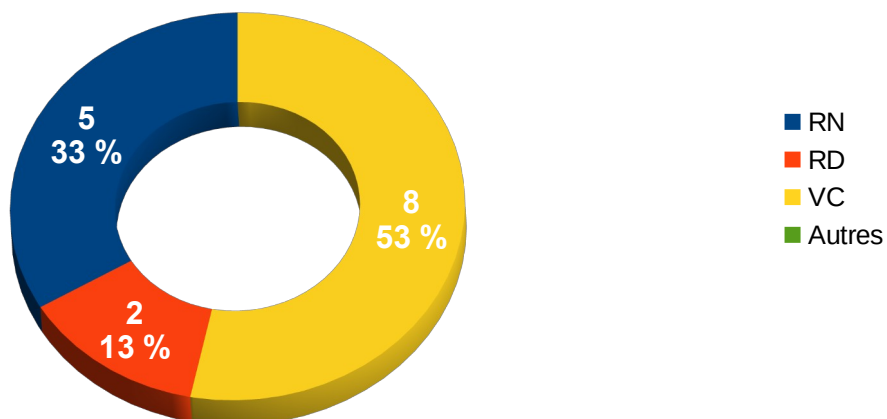
<b>Police</b>	<b>44</b>	<b>3</b>	<b>47</b>	<b>8</b>
<b>Gendarmerie</b>	<b>18</b>	<b>5</b>	<b>16</b>	<b>8</b>

## Accidents corporels par arrondissement en Mars 2022

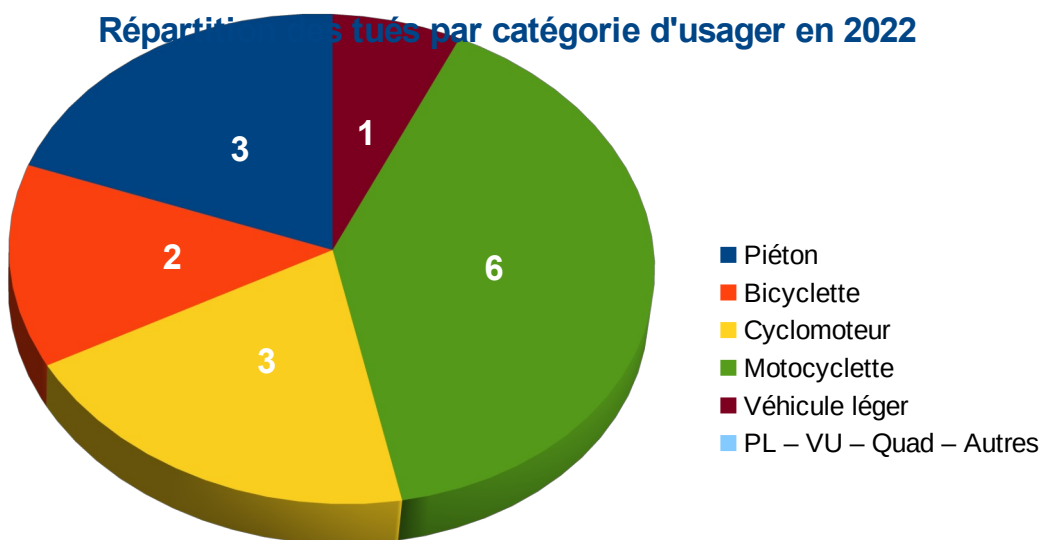
Arrondissement	Accidents corporels	Tués	Blessés	Blessés hospitalisés
Nord	18	1	22	4
Ouest	17	3	17	4
Sud	17	3	14	4
Est	10	1	10	4
<b>TOTAL</b>	<b>62</b>	<b>8</b>	<b>63</b>	<b>16</b>



## Répartition des tués par type de réseaux routiers



## Répartition des tués par catégorie d'usager en 2022



## Personnes tuées par classes d'âge et par sexe

