



PRÉFET  
DE LA RÉGION  
RÉUNION

Liberté  
Égalité  
Fraternité

OBSERVATOIRE DÉPARTEMENTAL  
DE SÉCURITÉ ROUTIÈRE  
Département de la Réunion

SÉCURITÉ  
ROUTIÈRE **VIVRE,  
ENSEMBLE**

**BAROMÈTRE** du mois de **JUILLET 2022**

Bilan du mois	Accidents corporels	Tués à 30 jours	Total blessés	Dont blessés hospitalisés
<b>Juillet 2022 provisoire</b>	<b>72</b>	<b>8</b>	<b>84</b>	<b>24</b>
<b>Juillet 2021</b>	83	7	78	26
<b>Variation</b>	-11	1	6	-2
<b>Évolution 2022 / 2021</b>	-13%	14%	8%	-8%

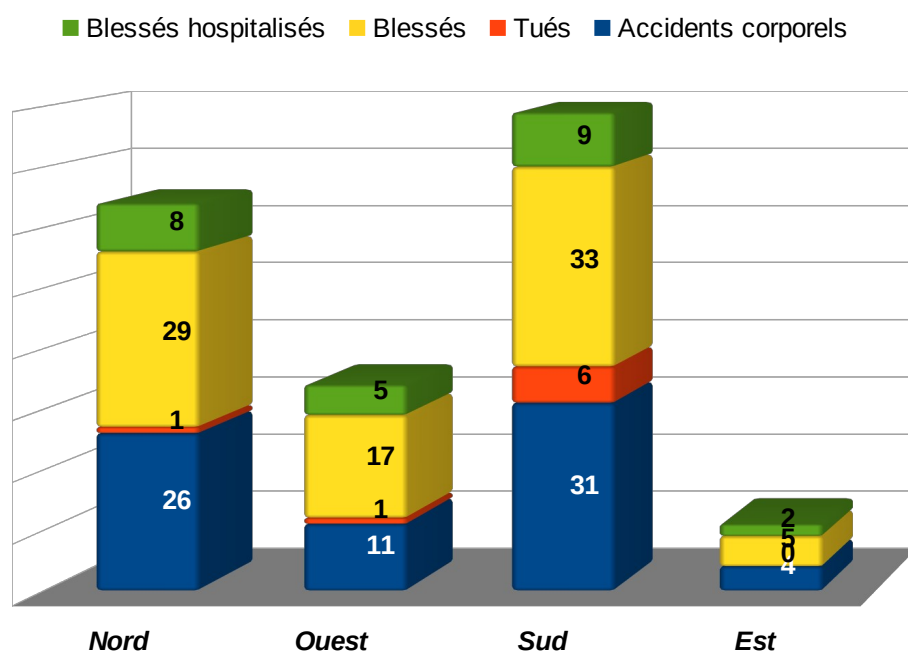
Tués par catégorie d'usagers	Piéton	Vélo	Cyclo	Moto	VL	Total
<b>juillet 2022</b>	<b>7</b>	<b>4</b>	<b>5</b>	<b>9</b>	<b>9</b>	<b>34</b>
<b>juillet 2021</b>	5	1	4	7	9	26

## Accidents corporels par commune en Juillet 2022

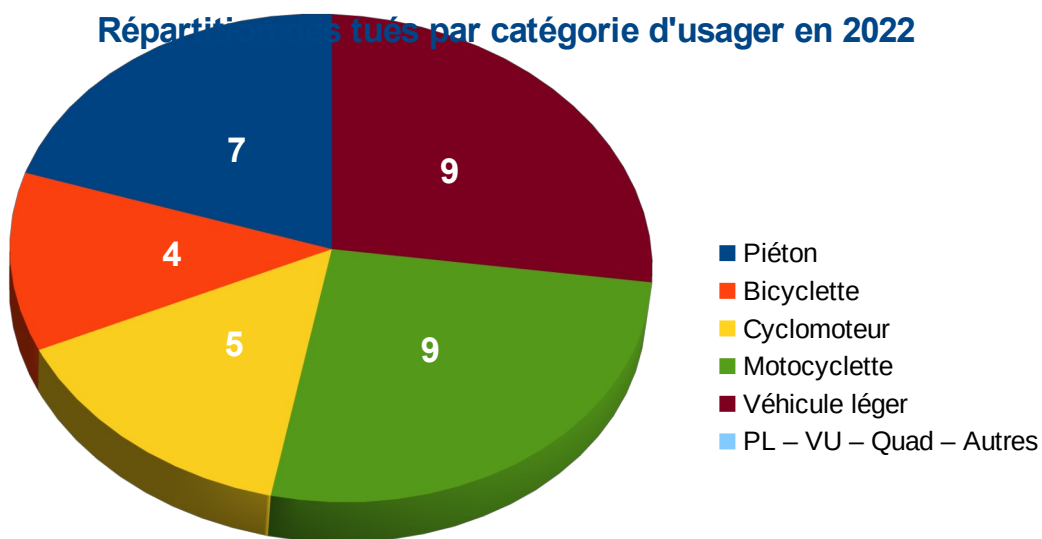
Commune	Accidents corporels	Tués	Blessés	Blessés hospitalisés
Les Avirons	1		1	
Bras-Panon	1		1	1
Entre-deux				
L'Etang Salé	1		1	1
Petite Ile	1	1		
Plaine des Palmistes				
Le Port	7		10	2
La Possession	1	1	1	1
Saint-André	3		4	1
Saint-Benoît				
Saint-Denis	25		29	8
Saint-Joseph				
Saint-Leu	1		1	
Saint-Louis	5	5	3	3
Saint-Paul	2		5	2
Saint-Pierre	22		27	4
Saint-Philippe				
Sainte-Marie	1	1		
Sainte-Rose				
Sainte-Suzanne				
Salazie				
Le Tampon	1		1	1
Trois Bassins				
Cilaos				
<b>TOTAL</b>	<b>72</b>	<b>8</b>	<b>84</b>	<b>24</b>
<b>Police</b>	<b>57</b>		<b>70</b>	<b>15</b>
<b>Gendarmerie</b>	<b>15</b>	<b>8</b>	<b>14</b>	<b>9</b>

## Accidents corporels par arrondissement en Juin 2022

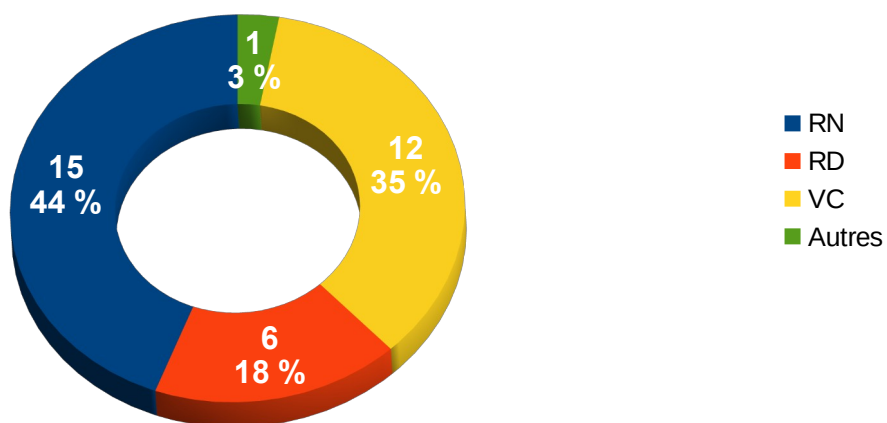
Arrondissement	Accidents corporels	Tués	Blessés	Blessés hospitalisés
Nord	26	1	29	8
Ouest	11	1	17	5
Sud	31	6	33	9
Est	4		5	2
<b>TOTAL</b>	<b>72</b>	<b>8</b>	<b>84</b>	<b>24</b>



### Répartition des tués par catégorie d'utilisateur en 2022



### Répartition des tués par type de réseaux routiers



## Personnes tuées par classes d'âge et par sexe

